

ЛЕКАРСТВЕННАЯ ПОМОЩЬ: УСПЕХИ, ЗАДАЧИ, ПЕРСПЕКТИВЫ

ЗАМЕСТИТЕЛЬ МИНИСТРА,
НАЧАЛЬНИК УПРАВЛЕНИЯ
ФАРМАЦЕВТИЧЕСКОЙ
ДЕЯТЕЛЬНОСТИ
МИНИСТЕРСТВА
ЗДРАВООХРАНЕНИЯ
ОРЕНБУРГСКОЙ ОБЛАСТИ
Александр Михайлович
Коробов



Фармацевтический комитет Главного управления здравоохранения Оренбургской области образован 8 августа 1997 года на основании распоряжения администрации Оренбургской области №706-р. Указом губернатора №149-УК от 19.12.2005 года преобразован в Управление фармацевтической деятельности.

Основная цель фармацевтического комитета – реализация на территории области государственной политики в сфере обращения лекарственных средств для обеспечения доступной и качественной лекарственной помощи населению.

Фармацевтический рынок области представлен 21 организацией оптовой торговли, 324 аптеками, 369 аптечными пунктами, 8 аптечными киосками.

Уровень государственных и муниципальных аптечных учреждений в области увеличился с 17% в 1998 году до 32% в 2005 году в связи с выполнением социальных функций по обеспечению лечебно-профилактических учреждений, населения наркотическими, психотропными, сильнодействующими льготными лекарственными средствами.

В лечебно-профилактических учреждениях открыто 58 больничных аптек с целью упорядочения лекарственной помощи стационарным, амбулаторным больным, населению отдаленных населенных пунктов.

В восьми территориях области крупные частные аптечные сети перешли в муниципальную собственность.

Организовано централизованное обеспечение лечебно-профилактических учреждений наркотическими, психотропными средствами, вакцинами и сыворотками, препаратами для наркоза, оказания скорой помощи, льготного отпуска и т.д.

Объем централизованного отпуска лекарственных средств через ГУЗ «Областной аптечный склад» увеличился в 4,4 раза – со 143 млн. в 2000 году до 636 млн. в 2005 году.

Осуществляется реализация 5 федеральных и 5 областных программ в части оказания лекарственной помощи социально значимым категориям населения.

Разработана программа учета движения лекарственных средств «Аптека-ДЛО».

Организована работа центра обработки данных по реализации Федерального закона от 22.08.2004 года №122-ФЗ.

Объем отпуска лекарственных средств льготным категориям граждан увеличился в 7,8 раза – с 72,8 млн. в 2000 году до 567 млн. в 2005 году.

Потребление лекарственных средств одним жителем области льготной категории увеличилось в 7,2 раза – со 164 рублей в 2000 году до 1352 рублей в 2005 году. Внедрен персонафицированный учет льготных категорий граждан.

В 2005 году проверено 185 аптечных и лечебных учреждений по реализации Федерального закона от 17.07.1999 года №178-ФЗ «О государственной социальной помощи» (в редакции ФЗ от 22.08.2004 года №122-ФЗ).

В 31 территории области проведен контроль и анализ движения лекарственных средств по «ДЛО-Биотэк».

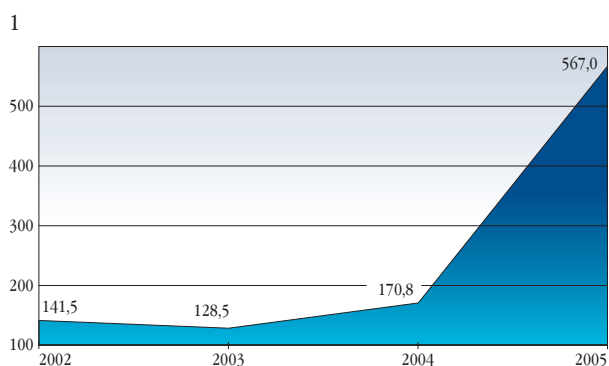
Создано государственное учреждение здравоохранения «Аптека» с семью аптечными пунктами в областных лечебно-профилактических учреждениях с целью организации лекарственного обеспечения льготных категорий населения. Объем оказания льготной лекарственной помощи через аптеку вырос с 10 млн. рублей в 2002 году до 72,3 млн. в 2005 году.

Таблица 1

ОБРАЩЕНИЯ ЛЬГОТНЫХ КАТЕГОРИЙ ГРАЖДАН В ЗАВИСИМОСТИ ОТ ВОЗРАСТА* (ЗА 2005 ГОД)

Возраст	Кол-во обратившихся	% от общего числа обратившихся	Сумма отпущенных медикаментов (млн. руб.)	% от общей суммы отпущенных медикаментов
До 18 лет	5213	3	29,79	6
от 18 до 40 лет	12340	8	54,61	11
от 40 до 50 лет	16423	10	54,62	11
Всего	33976	21	139,02	28
От 50 до 60 лет	29474	19	99,30	20
От 60 до 70 лет	37275	23	114,19	23
Свыше 70 лет	59701	37	143,99	29
Всего	126450	79	357,48	72
ИТОГО	160426	100	496,50	100

* Основной объем бесплатной лекарственной помощи (79%) получили льготные категории граждан от 50 до 70 лет и старше



ДИНАМИКА ОТПУСКА ЛЕКАРСТВЕННЫХ СРЕДСТВ ВСЕМ ЛЬГОТНЫМ КАТЕГОРИЯМ ГРАЖДАН ОРЕНБУРГСКОЙ ОБЛАСТИ ЗА 2002–2005 ГОДЫ (В МЛН. РУБЛЕЙ)

Сформирована система управления качеством лекарственных средств, находящихся в обращении на территории области.

Образовано и оснащено высокотехнологичным оборудованием государственное учреждение здравоохранения «Центр контроля качества лекарственных средств».

В 1,7 раза увеличилось число проверенных партий лекарственных средств, поступающих на территорию области, на соответствие их требованиям по качеству (со 160 тыс. в 2000 году до 276 тыс. в 2005 году). Изъято из обращения 4633 партии лекарственных средств, не соответствующих требованиям, в том числе фальсифицированных – 386 партий на сумму около 5 млн. рублей.

Ежегодно проверяется качество осуществляемой фармацевтической деятельности, деятельности, связанной с оборотом наркотических средств и психотропных веществ, в 500–600 аптечных организациях, проводится около 50 целевых проверок по обращению наркотических средств и психотропных веществ, качес-

тву лекарственных средств, в том числе совместно с органами УВД и прокуратуры.

В целях осуществления информационно-справочного и консультативного обслуживания аптечных и лечебно-профилактических учреждений области по вопросам лекарствоведения организована работа государственного учреждения здравоохранения «Центр фармацевтической информации», работающего с 250 организациями и учреждениями области.

С целью постоянного совершенствования организации фармацевтической деятельности в области:

- проведено 70 семинаров-совещаний, 2 фармацевтические конференции с присутствием руководителей фармуправлений Приволжского федерального округа, двух областей Республики Казахстан;
- подготовлено и направлено в сеть около 100 приказов, регламентирующих писем, 71 методический материал, 18 информационных бюллетеней, 187 информационно-аналитических материалов;
- принято участие в 103 совещаниях российского, регионального уровней;
- поддерживается постоянная взаимосвязь со средствами массовой информации (около 200 выступлений и публикаций в СМИ);
- организована работа информационно-консультативного центра по вопросам контроля качества лекарственных средств.

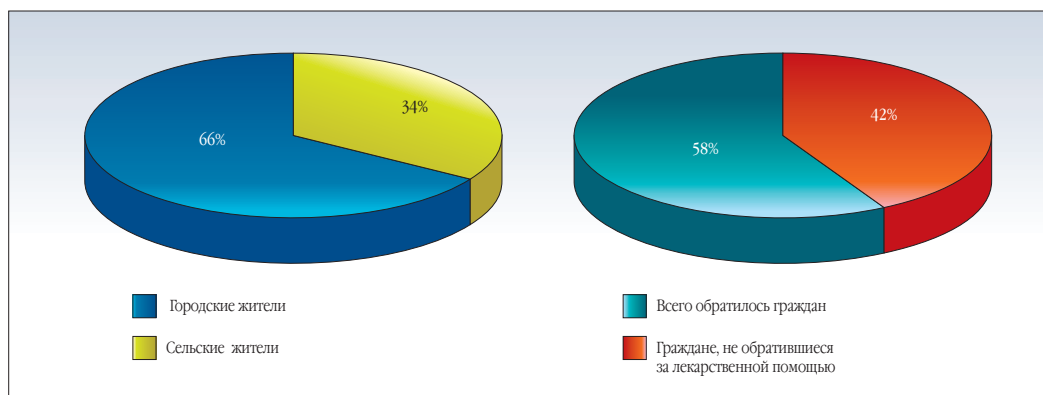
ОСНОВНЫЕ ЗАДАЧИ

Эффективное регулирование отношений в сфере обращения лекарственных средств на территории Оренбургской области в части обеспечения:

- качества, безопасности лекарственных средств, находящихся в обращении на территории области;

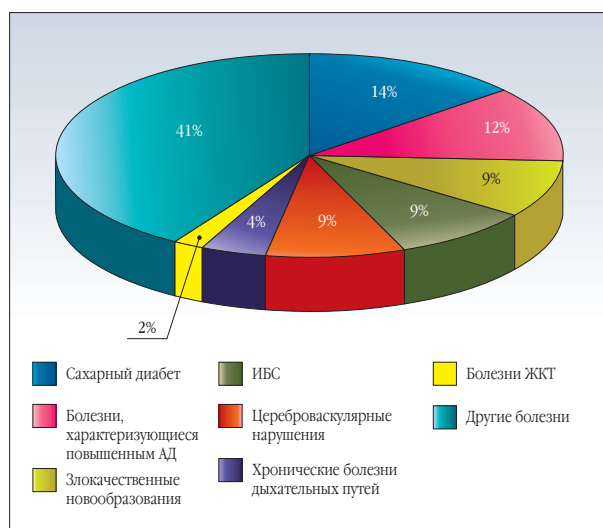


2



УРОВЕНЬ ОБРАЩАЕМОСТИ ЛЬГОТНЫХ КАТЕГОРИЙ ГРАЖДАН В СИСТЕМЕ ДЛО

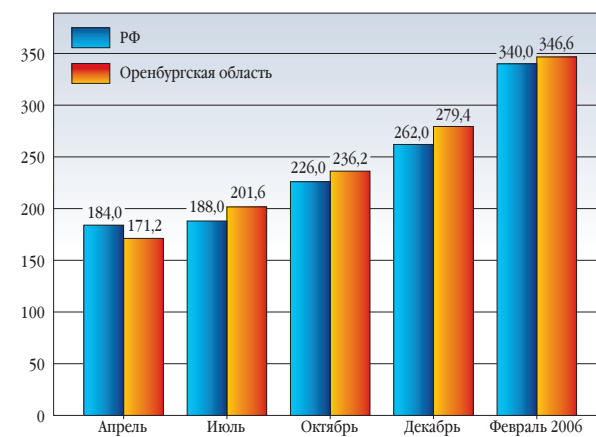
3



УРОВЕНЬ ЗАТРАТ НА ЛЕКАРСТВЕННОЕ ОБЕСПЕЧЕНИЕ В ЗАВИСИМОСТИ ОТ ЗАБОЛЕВАНИЙ

- качественного функционирования всей многоступенчатой системы льготного лекарственного обеспечения, в том числе больных социально значимыми и социально опасными заболеваниями;
- организации лекарственного обеспечения лечебно-профилактических учреждений области жизнеобеспечивающими препаратами (вакцинами, сыворотками, наркотическими средствами, аллергенами, этиловым спиртом и т.д.);
- повышения качественного уровня оказания лекарственной помощи через больничные аптеки ЛПУ;
- координации деятельности всех субъектов обращения лекарственных средств, взаимодействия с надзорными и правоохранительными органами в пределах своей компетенции и поставленных задач;
- взаимодействия с федеральными органами исполнительной власти в сфере здравоохранения, органами исполнительной власти области по

4



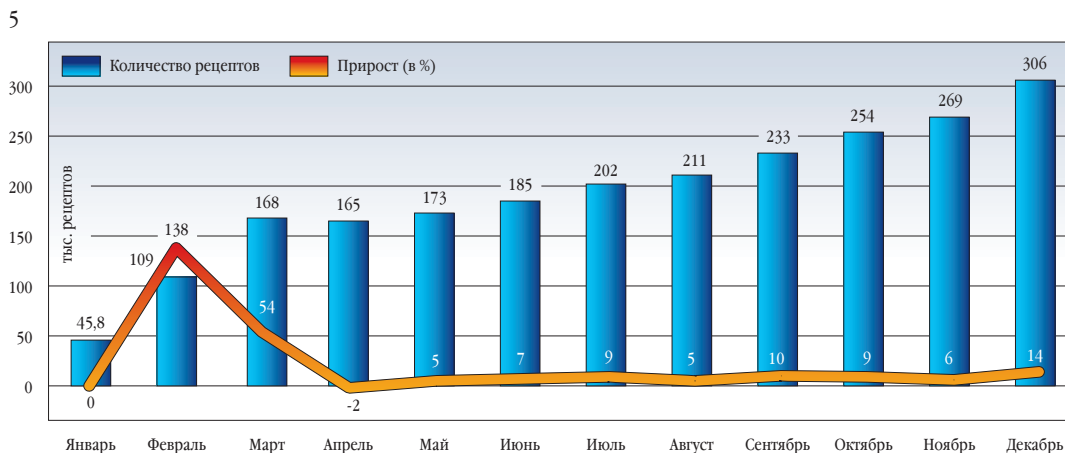
ДИНАМИКА СРЕДНЕЙ СТОИМОСТИ ОДНОГО РЕЦЕПТА ПО ДЛО В 2005 ГОДУ В СРАВНЕНИИ С ПОКАЗАТЕЛЕМ РФ (В РУБЛЯХ)

вопросам организации фармацевтической деятельности, контроля качества лекарственных средств, кадровой, ценовой политики, выполнения федеральных и областных программ лекарственного обеспечения населения и лечебно-профилактических учреждений.

Успешной реализации программы ДЛО в Оренбургской области предшествовала трехлетняя предварительная работа органов управления здравоохранением, аптечных учреждений области по персонализированному и товарному учету отпуска медикаментов. Результатом этой работы явились:

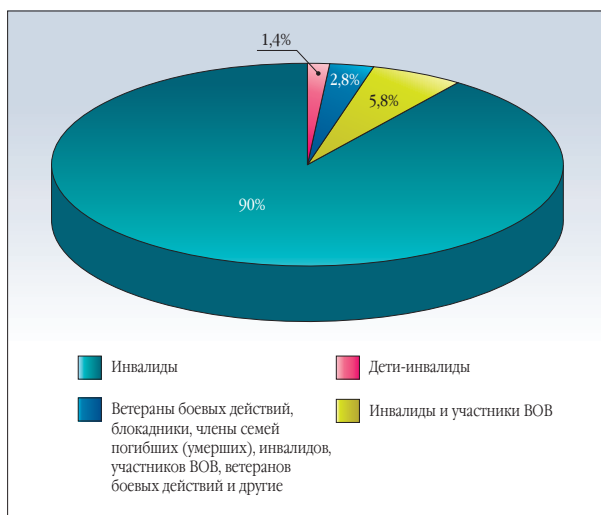
- интеллектуальная готовность персонала органов управления, фармацевтических кадров к реализации программы;
- наличие программы автоматизированной выписки рецептов с первых дней работы программы ДЛО, что позволило избежать ошибок при заполнении рецептов, сэкономить время врача, облегчить труд аптечных работников по проверке правильности заполнения рецептов;
- наличие сертифицированного программного продукта по товарному и персонализированному учету;





ДИНАМИКА ОБСЛУЖЕННЫХ РЕЦЕПТОВ ПО ДЛО
(ПО СОСТОЯНИЮ НА 01.01.2006 ГОДА)

6



УРОВЕНЬ ОБСЛУЖЕННЫХ РЕЦЕПТОВ ПО ДЛО В 2005 ГОДУ
В РАЗРЕЗЕ КАТЕГОРИЙ НАСЕЛЕНИЯ

- компьютеризированная аптечная и лечебная сеть;
- самодостаточная аптечная сеть в составе ЛПУ, имевшая достаточный опыт прошлых лет по осуществлению льготного лекарственного обеспечения населения (количество пунктов отпуска выросло со 105 до 177 в 2005 году);
- продуктивное профессиональное сотрудничество с федеральным поставщиком ООО «Биотэк» по исполнению заявок пунктов отпуска на медикаменты;
- настроенность врачей и фармацевтических специалистов на работу с поступающим от федерального поставщика ООО «Биотэк» ассортиментом лекарственных средств;
- согласованное взаимодействие с территориальным фондом ОМС;
- открытость для предложений общественных организаций;
- взаимодействие с представителями Росздравнадзора на территории области.

В результате совместных усилий всех участников ДЛО в 2005 году льготным категориям граждан отпущено медикаментов на 567 млн. рублей, что в 3,3 раза больше по сравнению с 2004 годом (170,8 млн. рублей), за 5 месяцев 2006 года отпущено медикаментов на сумму более 300 млн. рублей.

На протяжении 2005 года ежемесячно увеличивалась сумма отпуска медикаментов. Если в январе 2005 года федеральным льготникам через аптечные учреждения было отпущено медикаментов на 6,7 млн. рублей, то в декабре – на 85,4 млн. рублей (увеличение в 12,7 раза). В 2006 году среднемесячное потребление медикаментов стабилизировалось и составляет около 60 млн. рублей в месяц.

По сравнению с 2004 годом в 4,2 раза увеличилось количество выписанных рецептов (2004 год – 0,558 млн. шт., 2005 год – 2,32 млн. шт.). За 5 месяцев 2006 года медикаменты отпущены по 768 тыс. рецептов.

Прирост выписанных рецептов в 2005 году ежемесячно составлял от 5 до 10%. В настоящее время выписка рецептов стабилизировалась. Среднегодовое количество выписанных рецептов на одного больного – 14 рецептов (на уровне показателя РФ). Средняя стоимость одного рецепта в декабре 2005 года составила 279,4 рубля, что также соответствовало среднероссийскому показателю. В 2006 году этот показатель вырос до 400 рублей.

Финансовые возможности программы ДЛО и соответствующий на сегодняшний день перечень лекарственных средств дали возможность решить проблему обеспечения жизненно важными лекарственными препаратами больных, страдающих тяжелыми заболеваниями, требующих дорогостоящего лечения.

В необходимом объеме в этом году получили лекарственную помощь больные гемофилией. Они регулярно обеспечивались фактором свертывания крови, за 2005 год его получено на сумму 11 млн. рублей.

Значительно улучшилось обеспечение больных онкологическими заболеваниями. В 2005 году для их обеспечения поступило более 70 наименований препаратов на сумму 58 млн. рублей. Впервые больные лечи-



лись дорогостоящими препаратами стоимостью более 100 тыс. рублей.

В течение 2005 года не было проблем с обеспечением больных сахарным диабетом. В полном ассортименте поступали и таблетированные препараты, и генно-инженерные инсулины на сумму 75,8 млн. рублей.

Впервые в необходимом объеме начали получать современную лекарственную помощь больные рассеянным склерозом. Стоимость месячного курса лечения таких больных – от 50 до 72 тыс. рублей. Для лечения этих больных получено медикаментов на 16 млн. рублей.

При этом основной принцип программы ДЛО «Здоровый платит за больного» соблюдался. От общей суммы отпущенных в месяц лекарственных средств 77,1% больных отпущено медикаментов на сумму менее 350 рублей на одного обратившегося, 22,1% – на сумму более 350 рублей, в том числе на сумму более 10 тыс. рублей – 0,14%.

Обратилось за получением лекарств в 2005 году лиц старше 50 лет – 79%, в том числе старше 70 лет – 37% от общего количества обратившихся.

Из них инвалидов ВОВ – 5,5%, просто инвалидов по заболеваниям – 89%, детей-инвалидов – 3,5% от общего числа обращений.

Затраты на лекарственное обеспечение в разрезе заболеваний составили:

- сахарный диабет – 14%;
- болезни, характеризующиеся повышенным АД, – 12,3%;
- злокачественные новообразования – 9,4%;
- ишемическая болезнь сердца – 8,8%;
- цереброваскулярные нарушения – 8,5%;
- хронические болезни дыхательных путей – 3,9%;
- болезни желудочно-кишечного тракта – 2,4%.

Всего обслужено в 2005 году 2 млн. 320 тыс. рецептов, из них 66% в городах (1 млн. 539 тыс.), в сельских территориях – 34% (781 тыс.).

Положительным итогом деятельности явился низкий процент отклоненных и отсроченных рецептов по результатам 2005 года:

- доля отклоненных ТФОМС рецептов по итогам 2005 года составила 0,006% (145 шт. на сумму 40,7 тыс. рублей, которые уже приняты к оплате в феврале 2006 года);
- доля отсроченных рецептов за год – 0,075% (1,7 тыс. рецептов от 2,3 млн. рецептов отпущенных).

Сложившаяся в 2005 году система дополнительного льготного лекарственного обеспечения дала позитивные результаты. Совместные с федеральным поставщиком усилия привели к значительному улучшению медикаментозной помощи населению Оренбургской области.