

# СОЦИАЛЬНО-ЭКОНОМИЧЕСКОЕ РАЗВИТИЕ РЕСПУБЛИКИ ТАТАРСТАН



ПРЕЗИДЕНТ РЕСПУБЛИКИ ТАТАРСТАН  
Рустам Нургалиевич Минниханов

Республика Татарстан расположена в центре Российской Федерации на Восточно-Европейской равнине в месте слияния крупнейших рек – Волги и Камы. Граничит с республиками Удмуртской, Башкортостан, Чувашия и Марий Эл, Самарской, Ульяновской, Кировской и Оренбургской областями.

Согласно Конституции татарский и русский языки являются равноправными государственными языками на всей территории республики.

В состав республики входят 999 муниципальных образований, в том числе 2 городских округа, 43 муниципальных района, 38 городских поселений, 916 сельских поселений.


Столица Республики Татарстан – г. Казань, один из крупнейших промышленных, научных и культурных центров России с населением 1,137 млн. человек.

Республика является лидером среди регионов Приволжского федерального округа по общему рейтингу социально-экономических показателей. Лидирует в общероссийском рейтинге по объему валового регионального продукта (6-е место), промышленного производства (5-е место), по производству сельскохозяйственной продукции (2-е место), по объему инвестиций в основной капитал (7-е место), по объему работ в сфере строительства.

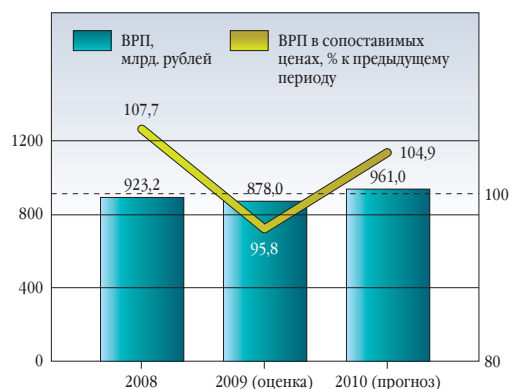
Конкурентными преимуществами Татарстана являются:

- благоприятное экономико-географическое положение;
- развитая минерально-сырьевая база;
- высокий научно-технический и промышленный потенциал;
- высокий уровень развития человеческого капитала;
- развитая социальная инфраструктура;
- межконфессиональное согласие.

1

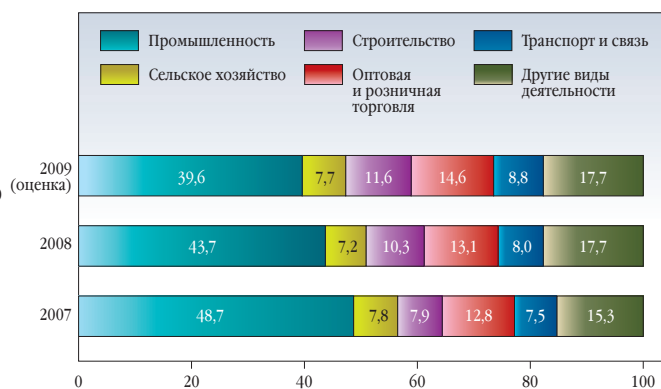


2



ОБЪЕМ ВАЛОВОГО РЕГИОНАЛЬНОГО ПРОДУКТА  
В РЕСПУБЛИКЕ ТАТАРСТАН ЗА 2008–2010 ГОДЫ

3



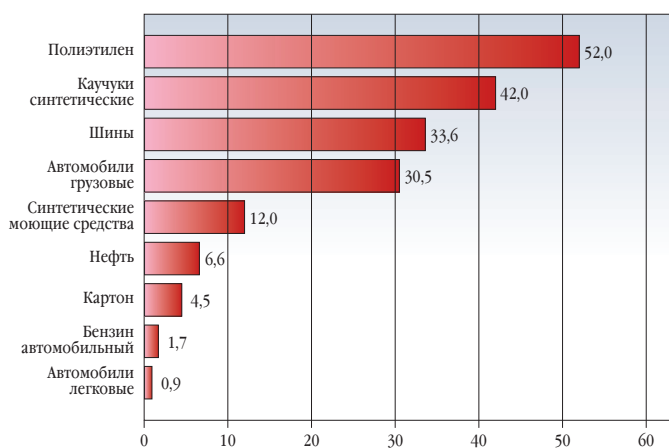
СТРУКТУРА ПРОИЗВОДСТВА ВРП  
ПО ВИДАМ ЭКОНОМИЧЕСКОЙ ДЕЯТЕЛЬНОСТИ, %

4



СТРУКТУРА ПРОМЫШЛЕННОСТИ  
РЕСПУБЛИКИ ТАТАРСТАН В 2009 ГОДУ

5



ДОЛЯ РЕСПУБЛИКИ ТАТАРСТАН В СТРУКТУРЕ  
ОБЩЕРОССИЙСКОГО ПРОИЗВОДСТВА, %

Итоги социально-экономического развития свидетельствуют о том, что в 2009 году тенденция спада, вызванная глобальным кризисом, успешно преодолена во всех секторах экономики республики. Принимаемые правительством антикризисные меры позволили сохранить на прежнем уровне прошлого года основные показатели качества жизни населения, способствовали снижению социальной напряженности, стабилизации ситуации на рынке труда, привели к сравнительно быстрому восстановлению промышленного производства, оживлению в строительстве, обеспечили стабильную работу агропромышленного комплекса.

Как видно на рисунке 2, объем валового регионального продукта в 2009 году составил 878 млрд. рублей, что в сопоставимых ценах на 4,2% ниже уровня 2008 года (по Российской Федерации – на 7,9%).



6



Р.Н. МИННИХАНОВ И М.Б. ПИОТРОВСКИЙ В КАЗАНСКОМ ЭРМИТАЖЕ

7



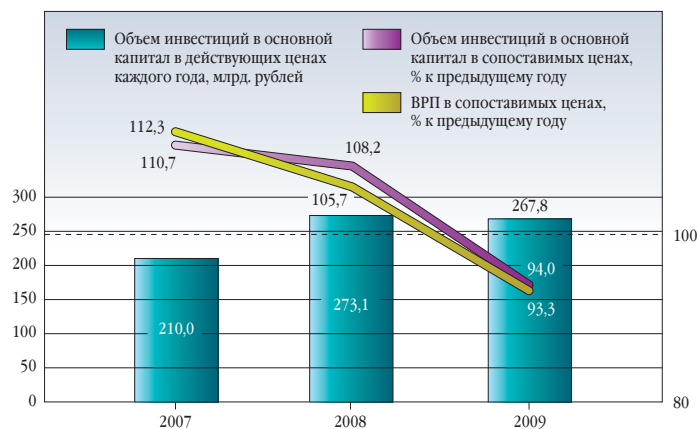
ВСТРЕЧА ПРЕЗИДЕНТА РФ Д.А. МЕДВЕДЕВА С РУКОВОДСТВОМ РЕСПУБЛИКИ ТАТАРСТАН (7 АВГУСТА 2008 ГОДА, КАЗАНСКИЙ КРЕМЛЬ)

Таблица 1

### ДИНАМИКА ИЗМЕНЕНИЯ СОСТАВЛЯЮЩИХ ИНВЕСТИЦИОННОГО РЕЙТИНГА РЕСПУБЛИКИ ТАТАРСТАН

	Ранги составляющих (место среди регионов России)			
	2005/06	2006/07	2007/08	2008/09
Инвестиционный потенциал	10	10	8	7
Инвестиционный риск	9	7	4	12

8



ДИНАМИКА ВРП И ИНВЕСТИЦИЙ В ОСНОВНОЙ КАПИТАЛ

В отраслевой структуре валового регионального продукта по сравнению с 2008 годом увеличился удельный вес торговли (на 1,5%), строительства (на 1,3%), транспорта и связи (на 0,8%), сельского хозяйства (на 0,5%).

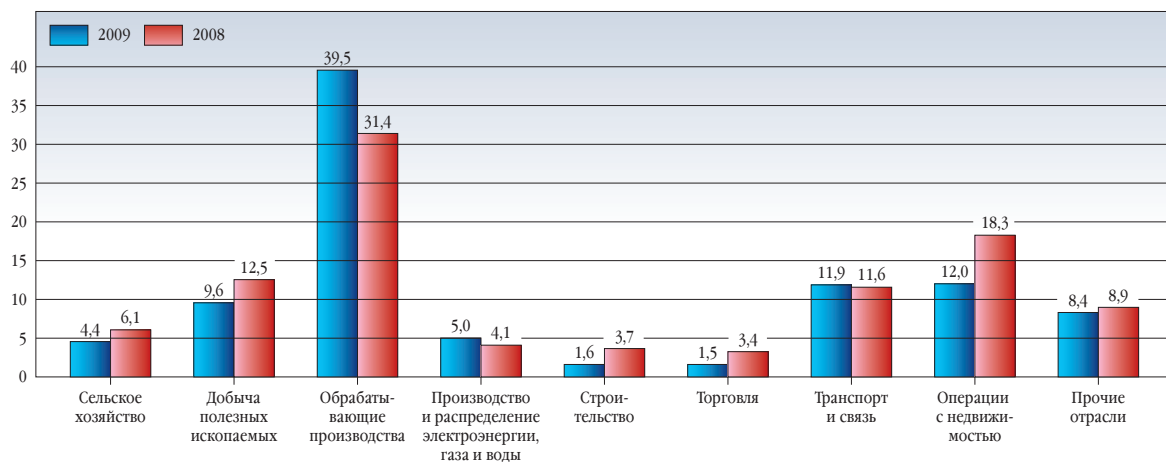
Произошло снижение удельного веса промышленности (на 4,1%), что обусловлено сокращением промышленного производства под влиянием экономического кризиса.

Промышленный профиль Республики Татарстан определяют нефтегазохимический комплекс, машиностроение, электроэнергетика, пищевая и легкая промышленность, отрасль производства строительных материалов, лесная и деревообрабатывающая промышленность.

В 2009 году объем отгруженных товаров собственного производства, выполненных собственными силами работ и услуг составил 859 млрд. рублей. Индекс промышленного производства

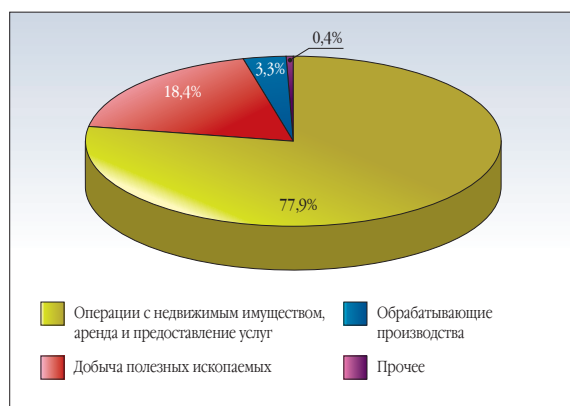


9



СТРУКТУРА ИНВЕСТИЦИЙ В ОСНОВНОЙ КАПИТАЛ ПО ВИДАМ ЭКОНОМИЧЕСКОЙ ДЕЯТЕЛЬНОСТИ, %

10



СТРУКТУРА ИНОСТРАННЫХ ИНВЕСТИЦИЙ В РЕСПУБЛИКУ ТАТАРСТАН ПО ВИДАМ ЭКОНОМИЧЕСКОЙ ДЕЯТЕЛЬНОСТИ В 2009 ГОДУ

11



СТРУКТУРА ИНОСТРАННЫХ ИНВЕСТИЦИЙ ПО СТРАНАМ В 2009 ГОДУ

составил 91,5% к уровню 2008 года, что несколько выше значения по Российской Федерации в целом (89,2%). В структуре промышленности 58% составляют обрабатывающие производства, доля добычи полезных ископаемых – 33%, производства электроэнергии, газа и воды – 9%.

В республике добывается 6,6% от общего объема добычи российской нефти, производится 30,5% российского производства грузовых автомобилей, 52% полиэтилена, 42% синтетического каучука, 12% синтетических моющих средств, производится каждая третья автомобильная шина.

В 2009 году в республике добыто 32,4 млн. т нефти, произведено 618,4 тыс. т автомобильного бензина, 3,1 млн. шин для грузовых и 6,2 млн. шин для легковых автомобилей, 187,5 тыс. бытовых холодильников, 27,9 тыс. грузовых и 5,4 тыс. легковых автомобилей, 56,7 тыс. т бумаги, 22,2 млрд. кВт·ч электроэнергии.

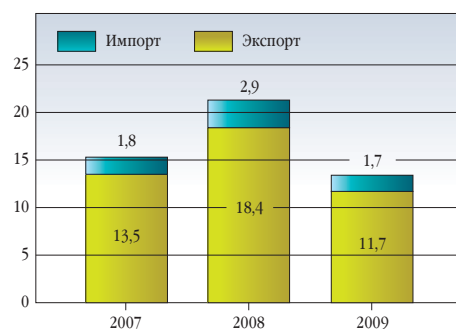
Республика Татарстан является одним из наиболее благоприятных для инвестирования регионов Российской Федерации, что подтверждается данными международных рейтинговых агентств. Кредитный рейтинг Республики Татарстан на протяжении долгого времени оценивается международными рейтинговыми агентствами как стабильный.

По данным исследований российского рейтингового агентства «Эксперт РА», на протяжении последних 10 лет Татарстан входит в группу российских регионов с минимальным интегральным инвестиционным риском.

По результатам 2008–2009 годов республика заняла 12-е место по интегральному инвестиционному риску и 7-е место в ранге интегрального инвестиционного потенциала.



12



ВНЕШНЕТОРГОВЫЙ ОБОРОТ  
РЕСПУБЛИКИ ТАТАРСТАН, МЛРД. ДОЛЛАРОВ

13



ПРЕМЬЕР-МИНИСТР РФ В.В. ПУТИН ПРОВОДИТ РАБОЧЕЕ СОВЕЩАНИЕ ПО ПОДГОТОВКЕ К УНИВЕРСИАДЕ-2013 (5 ИЮНЯ 2010 ГОДА, КАЗАНЬ)

14



КУЛЬТУРНО-РАЗВЛЕКАТЕЛЬНОЙ КОМПЛЕКС «ПИРАМИДА» В КАЗАНИ

В 2009 году на развитие экономики и социальной сферы в Республике Татарстан использовано *инвестиций в основной капитал* (в том числе на малое предпринимательство, индивидуальное строительство и неформальную экономику) в сумме 268 млрд. рублей, что составило 93,3% к 2008 году в сопоставимых ценах.

В 2009 году наибольший объем инвестиций в основной капитал поступил на предприятия таких видов деятельности, как обрабатывающие производства (39,5%), операции с недвижимостью (12%), транспорт и связь (11,9%), добыча полезных ископаемых (9,6%).

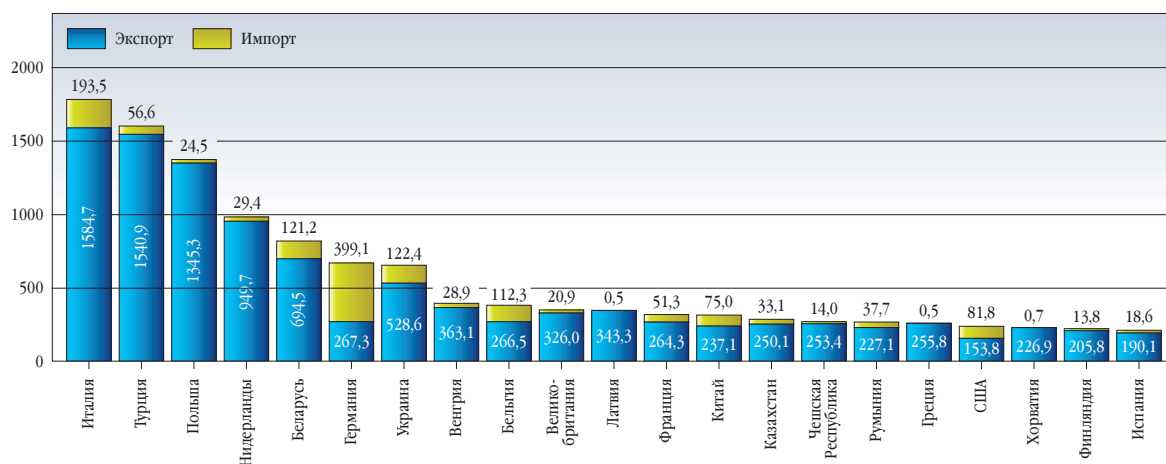
За 2009 год в экономику Республики Татарстан направлено иностранных инвестиций в сумме 2240,3 млн. долларов (с учетом рублевого поступления, пересчитанного в доллары), что на 13,6% меньше, чем за 2008 год. Из них *прямые* составили 5,1%, *портфельные* – 0,1%, прочие – 94,9% (в 2008 году прямые инвестиции составили 27,9%, портфельные инвестиции отсутствовали, прочие – 72,1%). Объем накопленных иностранных инвестиций в Республике Татарстан на 1 января 2010 года составил 5843,1 млн. долларов. Иностранные инвестиции поступили из 21 страны.

В Республике Татарстан создана современная инвестиционная законодательная база, отвечающая потребностям и интересам потенциальных инвесторов, сформирована и успешно функционирует эффективная система поддержки инвестиционной деятельности. При этом необходимо отметить следующие меры, получившие наибольшее распространение у инвесторов при осуществлении капиталовложений:

1. Субъекты инвестиционной деятельности, заключившие договор о реализации инвестиционного проекта с уполномоченным органом Кабинета Министров Республики Татарстан, освобождаются от уплаты федеральных налогов в части, зачисляемой в бюджет Республики Татарстан, и республиканских налогов в соответствии с законодательством Российской Федерации о налогах и сборах.



15



ВНЕШНЯЯ ТОРГОВЛЯ РЕСПУБЛИКИ ТАТАРСТАН СО СТРАНАМИ –  
ОСНОВНЫМИ ТОРГОВЫМИ ПАРТНЕРАМИ, МЛН. ДОЛЛАРОВ

Таблица 2

## ИМПОРТ И ЭКСПОРТ РЕСПУБЛИКИ ТАТАРСТАН

	2008		2009		2009, % к 2008 году
	Млн. долларов	% к итогу	Млн. долларов	% к итогу	
Внешнеторговый оборот	21373,4	100,0	13454,7	100,0	63,0
<i>в том числе</i>					
экспорт	18445,8	86,3	11748,6	87,3	63,7
импорт	2927,6	13,7	1706,1	12,7	58,3

2. Налоговые льготы субъектам инвестиционной деятельности предоставляются на срок окупаемости инвестиционного проекта, но не могут превышать 7 лет с момента начала инвестиций. Субъектам инвестиционной деятельности, реализующим проекты в отрасли машиностроения, налоговые льготы могут предоставляться на срок до 13 лет с момента начала инвестиций.

3. Отдельным категориям налогоплательщиков Госсоветом Республики Татарстан предоставляется льгота в виде снижения суммы налога, зачисляемой в бюджет Республики Татарстан. При этом указанная ставка не может быть ниже 13,5%.

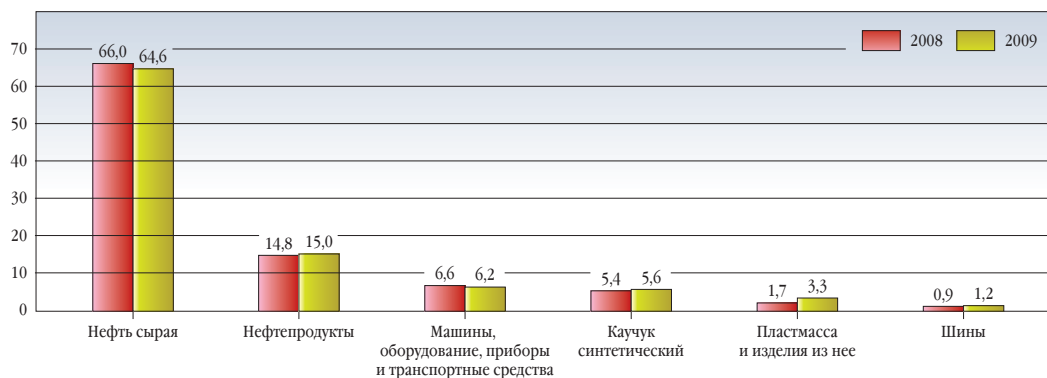
В 2009 году реализовывалось 29 инвестиционных проектов, по которым оказывалась государственная поддержка в форме предоставления налоговых льгот. В рамках данных проектов привлечено 220,0 млрд. рублей инвестиций (в том числе за 2009 год – 89,2 млрд. рублей). На сегодняшний день в рамках реализации инвестиционных проектов с участием государственной поддержки создано более 8 тыс. новых рабочих мест.

В текущем году введен в эксплуатацию Нижнекамский завод цельнометаллокордных шин, предусматривающий выпуск 1,2 млн. шин в год. В октябре 2010 года запланирован запуск первой очереди комплекса нефтеперерабатывающих и нефтехимических заводов в Нижнекамске, ориентированного на переработку 7 млн. т карбонной нефти с наращиванием перерабатывающих мощностей в перспективе до 14 млн. т. На первом этапе реализации проекта будет создано более 3 тыс. рабочих мест.

Начата реализация инвестиционного проекта «Организация переработки полимеров в индустриальном парке «Камские Поляны», целью которого является создание пяти самостоятель-

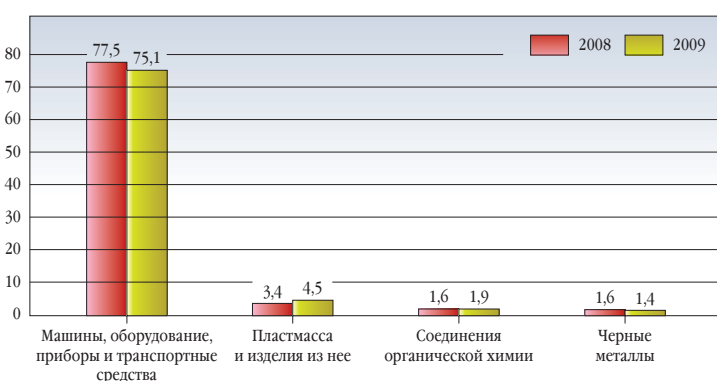


16



ВАЖНЕЙШИЕ ТОВАРЫ ЭКСПОРТА РЕСПУБЛИКИ ТАТАРСТАН, % К ОБЩЕМУ ОБЪЕМУ ЭКСПОРТА

17

ВАЖНЕЙШИЕ ТОВАРЫ ИМПОРТА РЕСПУБЛИКИ ТАТАРСТАН,  
% К ОБЩЕМУ ОБЪЕМУ ИМПОРТА

ных производств по переработке полимеров (продукция: полипропиленовые нити, стрейч-пленка, полимерная сетка, древесно-наполненные пластмассы, армированная пленка).

Республика Татарстан ведет активную внешнеэкономическую деятельность. Внешнеторговый оборот Республики Татарстан в 2009 году составил 13,4 млрд. долларов, сократившись на 37% по сравнению с 2008 годом. В том числе внешнеторговый оборот со странами дальнего зарубежья составил 11,4 млрд. долларов (снижение на 38,3%), со странами СНГ – 2 млрд. долларов (на 29,3%).

В 2009 году произошло сокращение объемов республиканского экспорта на 36,3% по сравнению с 2008 годом, а также снижение импортных поставок на 41,7%. В общем объеме внешнеторгового оборота на долю импорта приходилось 12,7%, экспорта – 87,3%, экспорт составил 48,7% от ВРП. Коэффициент покрытия импорта экспортом в 2009 году составил 6,9, несколько увеличившись по сравнению с 2008 годом (6,3).

Сальдо внешнеторгового баланса Республики Татарстан традиционно положительно, однако в 2009 году тенденция к росту его абсолютного значения сменилась падением (за счет значительного снижения не только объемов импорта, но и экспорта). В 2009 году сальдо внешнеторгового оборота составило 10 млрд. долларов (в 2008 году – 15,5 млрд. долларов).


Структуру республиканского экспорта характеризует высокая доля сырьевых товаров (нефти и нефтепродуктов), а также продукции высокой степени переработки (машинотехнической продукции, пластмасс, каучуков и др.).

Доля машинотехнической продукции в республиканском экспорте в 2009 году составила 6,2%, синтетического каучука – 5,6%, пластмассы и изделий из нее – 3,3%, шин – 1,2%, сырой нефти – 64,6%, нефтепродуктов – 15%.

В 2009 году импорт сократился на 41,7%. При этом импорт из стран дальнего зарубежья сократился на 41,8% и составил 1,4 млрд. долларов. Импорт из стран СНГ сократился




18



ПАНОРАМА КАЗАНСКОГО КРЕМЛЯ

19



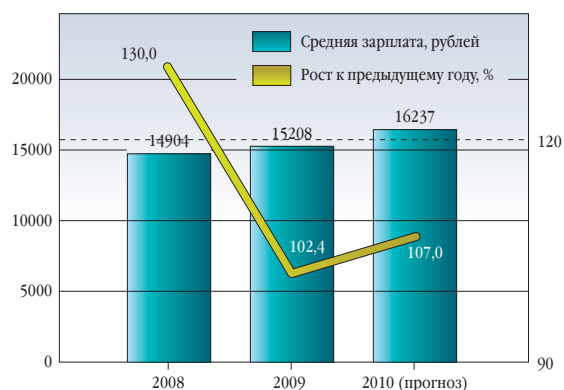
БЛАГОВЕЩЕНСКИЙ СОБОР КАЗАНСКОГО КРЕМЛЯ

20



ДИНАМИКА ДЕНЕЖНЫХ ДОХОДОВ НАСЕЛЕНИЯ

21



ДИНАМИКА СРЕДНЕМЕСЯЧНОЙ ЗАРАБОТНОЙ ПЛАТЫ НА ОДНОГО РАБОТНИКА

на 41,3% и составил 0,3 млрд. долларов. Удельный вес стран СНГ в импорте остался на уровне 2008 года и составил 17,5%.

На долю пяти стран – основных импортеров Республики Татарстан – приходится свыше половины объема импортных поставок в республику (Германия – 23,4%, Италия – 11,3%, Украина – 7,2%, Беларусь – 7,1%, Бельгия – 6,6%).

Во многом развитию тесных связей с регионами России способствует прочная правовая основа сотрудничества. Республика имеет договорные отношения с 68 регионами Российской Федерации и более 20 протоколов к соглашениям с субъектами РФ (официальный сайт Министерства промышленности и торговли Республики Татарстан <http://mpt.tatar.ru>, раздел «Нормативные документы» (Межправительственные соглашения и протоколы к ним)).

Повышение качества жизни населения выступает приоритетом в деятельности руководства республики.

Основные показатели, характеризующие уровень жизни населения Республики Татарстан в 2009 году, свидетельствуют о сохранении положительных тенденций, сложившихся в последние годы в социальной сфере.


В Республике Татарстан в 2009 году по сравнению с 2008 годом среднедушевые денежные доходы населения возросли на 9,5% и составили 15 523 рубля (в России 13% и 16 885 рублей соответственно). Реальные располагаемые денежные доходы составили 101,4%.

Соотношение среднедушевых денежных доходов населения и величины минимального потребительского бюджета, характеризующее уровень жизни населения в 2009 году, по оценке, сложилось на уровне 2008 года и составило 1,99 раза (в 2008 году – 1,98 раза).





22



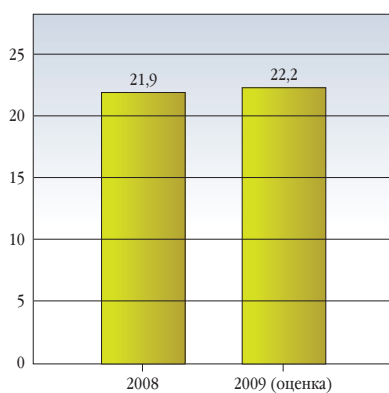
КОМПЛЕКС ГУБЕРНАТОРСКОГО ДВОРЦА

23



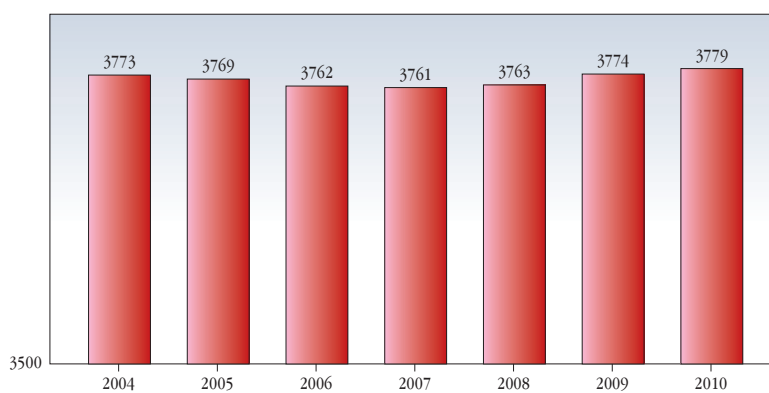
МЕЧЕТЬ КУЛ-ШАРИФ

24



ОБЕСПЕЧЕННОСТЬ ОБЩЕЙ ПЛОЩАДЬЮ ЖИЛЬЯ НА ОДНОГО ЖИТЕЛЯ, КВ. М

25



ДИНАМИКА ЧИСЛЕННОСТИ НАСЕЛЕНИЯ РЕСПУБЛИКИ ТАТАРСТАН (НА НАЧАЛО ГОДА), ТЫС. ЧЕЛОВЕК

Основным источником дохода трудоспособного населения является заработная плата.

Среднемесячная номинальная начисленная заработная плата работников в 2009 году, несмотря на снижение промышленного производства, сохранилась на уровне 2008 года и составила 15 206,9 рубля. Среди регионов ПФО по размеру заработной платы Республика Татарстан занимает 2-е место после Пермского края.

Рост заработной платы наблюдался в таких видах экономической деятельности, как производство и распределение электроэнергии, газа и воды (на 13,2%), предоставление прочих коммунальных, социальных и персональных услуг (на 11,7%), образование (на 11,5%), здравоохранение и предоставление социальных услуг (на 10,1%).

Снижение заработной платы наблюдалось на предприятиях рыболовства, рыбоводства (на 18,3%), оптовой и розничной торговли (на 6,1%) и др.

В 2009 году введено 2,010 млн. кв. м жилья, обеспеченность общей площадью жилья на одного человека составила 22,2 кв. м.

С 2005 года в Республике Татарстан действует Программа социальной ипотеки. За время действия программы введено 2,937 млн. кв. м жилья, 44 360 семей получили квартиры.

В 2009 году в республике сохранились тенденции роста рождаемости и снижения смертности населения.

Численность постоянного населения Татарстана в течение 2009 года увеличилась на 4,6 тыс. человек и к концу указанного периода составила 3778,5 тыс. человек.

Общая численность трудовых ресурсов составляет 2,4 млн. человек (1,9% от трудовых ресурсов России), занятого населения – 1,8 млн. человек.



**ОСНОВНЫЕ ВИДЫ ПРОИЗВОДИМОЙ ПРОДУКЦИИ И ОКАЗЫВАЕМЫХ УСЛУГ  
КРУПНЕЙШИМИ ПРЕДПРИЯТИЯМИ РЕСПУБЛИКИ ТАТАРСТАН**

Название предприятия	Продукция и услуги
ОАО «Татнефть» имени В.Д. Шашина (г. Альметьевск)	Нефть Газ попутный
ОАО «КАМАЗ» (г. Набережные Челны)	Грузовые автомобили
ОАО «Соллерс – Набережные Челны»	Легковые автомобили
ОАО «Нижнекамскнефтехим» (г. Нижнекамск)	Синтетические каучуки общего и специального назначения Пластики (полистирол, полипропилен и полиэтилен) Мономеры, являющиеся исходным сырьем для производства каучуков и пластиков Окись этилена Окись пропилена Альфа-олефины Поверхностно-активные вещества
ОАО «Нижнекамскшина» (г. Нижнекамск)	Шины
ОАО «ТАИФ-НК» (г. Нижнекамск)	Прямогонный бензин Дизельное топливо Керосин Автобензины Мазут Вакуумный газойль
ОАО «Генерирующая компания» (г. Казань)	Электроэнергия Теплоэнергия
ОАО «Сетевая компания» (г. Казань)	Передача и распределение электрической энергии электростанций до потребителей Создание условий для подключения новых потребителей
ООО «Газпром Трансгаз Казань» (г. Казань)	Транспортировка газа
ОАО «Казаньоргсинтез» (г. Казань)	Полиэтилен Этилен Фенол Ацетон Бисфенол А Поликарбонат Трубы, детали полиэтиленовые
ОАО «Нэфис Косметикс» (г. Казань)	Синтетические моющие средства Чистящие средства Мыло туалетное Глицерин технический
ОАО «Вамин Татарстан» (г. Казань)	Цельномолочная продукция Масло животное Сыры Творог Сухое молоко Безалкогольные напитки Воды минеральные
ООО «ТНГ-Групп» (г. Бугульма)	Геолого-геофизические работы для разведки и эксплуатации месторождений нефти и газа Геофизические услуги в нефтяных и газовых скважинах, включая горизонтальные Контроль за разработкой месторождений Линейная и объемная сейсморазведка, электро-, грави-, магниторазведка, аэрокосмическое дешифрирование Бурение эксплуатационных скважин Ремонт скважин старого фонда
ЗАО «Эссен продакшн АГ» (г. Елабуга)	Масложировая продукция (майонез, маргарин, спреды) Продукты быстрого приготовления (лапша, каши, картофельное пюре) Приправы (хрен, горчица, аджика) Томатная продукция (кетчупы, соусы)



## ПРИОРИТЕТНЫЕ ИНВЕСТИЦИОННЫЕ ПРОЕКТЫ РЕСПУБЛИКИ ТАТАРСТАН

Наименование инвестиционного проекта	Наименование организации – инициатора (инвестора) проекта	Стоимость, млн. рублей	Краткое описание	Структура финансирования, %	
				с/с	п/с
Комплекс нефтеперерабатывающих и нефтехимических заводов в г. Нижнекамске	ОАО «ТАНЕКО»	265937,2	Строительство и ввод в эксплуатацию комплекса нефтеперерабатывающих и нефтехимических заводов: – нефтеперерабатывающего завода (первичная переработка нефти) мощностью по сырью 7 млн. т в год; – завода глубокой переработки нефти; – нефтехимического завода.	17,00	83,00
Строительство нового интегрированного комплекса по производству аммиака, метанола и гранулированного карбамида в г. Менделеевске	ОАО «Аммоний»	28476,5	Строительство комплекса с производительностью по аммиаку 2050 т в сутки (без сопроизводства метанола), или 1492 т в сутки аммиака и 668 т в сутки метанола. Производство гранулированного карбамида мощностью 2050 т в сутки	18,00	82,00
Строительство комплекса по глубокой переработке тяжелых остатков нефтеперерабатывающего завода ОАО «ТАИФ-НК»	ОАО «ТАИФ-НК»	70314,8	Расширение действующего производства ОАО «ТАИФ-НК» и достижение максимальной глубины переработки нефти; использование собственных ресурсов в обеспечении комплекса энергосредствами и водородом; минимизация зависимости от внешних факторов и рисков	20,00	80,00
Строительство олефинового комплекса ЭП-1000 и производных (полиэтилен – 600 тыс. т в год, полипропилен – 370 тыс. т в год)	ОАО «Нижнекамскнефтехим»	83800,0	Строительство нового производства продукции с высокой добавленной стоимостью, увеличение степени передела углеводородного сырья. Проектом предполагается создание нового предприятия	0,05	99,95
Разработка Ашальчинского месторождения сверхвязкой нефти	ОАО «Татнефть»	5262,5	Увеличение добычи нефти в Республике Татарстан путем применения новых технологий извлечения высоковязкой нефти	100,00	0,00
Организация совместного предприятия по производству и продвижению легких грузовиков Mitsubishi Fuso Canter на рынке РФ	ОАО «КАМАЗ», АО «Даймлер»	1100,0	Создание производства «Мицубиси Фузо» в России, создание совместного предприятия ОАО «КАМАЗ» и немецкого автоконцерна «Даймлер АГ» с размещением производства на свободных площадях ОАО «КАМАЗ»	50,00	50,00
Строительство электрометаллургического завода «ТатСталь» в Лениногорском муниципальном районе	ЗАО «ТатСталь»	21533,0	Строительство нового электрометаллургического завода по производству стали мощностью до 1,2 млн. т стали в год, в том числе стального сортового проката – до 1,0 млн. т в год	51,00	49,00
Оснащение авиакомпаний России ближнемагистральными самолетами Ту-334	ОАО «КАПО имени С.П. Горбунова»	14232,6	Обновление парка ближнемагистральных самолетов российских авиационных компаний за счет организации серийного производства самолета Ту-334	27,00	73,00
Создание технополиса «Химград»	ОАО «УК «Идея Капитал»	10000,0	Технополис «Химград» представляет собой элемент инфраструктуры поддержки компаний малого и среднего бизнеса Республики Татарстан, занятых в области химии и нефтехимии, и призван работать в тесной взаимосвязи с крупными республиканскими нефтехимическими предприятиями, ведущими вузами республики	0,00	100,00



Приложение 2 (продолжение)

Наименование инвестиционного проекта	Наименование организации – инициатора (инвестора) проекта	Стоимость, млн. рублей	Краткое описание	Структура финансирования, %	
				с/с	п/с
Строительство платной автомагистрали Алексеевское – Альметьевск в составе автодороги Шали (М7 «Волга») – Бавлы (М5 «Урал») и развитие нового маршрута федеральной автодороги Казань – Оренбург в Республике Татарстан	Министерство транспорта и дорожного хозяйства Республики Татарстан	39592,5	Проектом предполагается создание нового транспортного маршрута, имеющего общегосударственное значение для обеспечения автомобильных перевозок пассажиров и грузов по направлениям их наибольшей концентрации между Западной Европой и Западным Китаем	25,00	75,00
Строительство жилого комплекса «Седьмое небо» в г. Казани	ООО «АК БАРС Девелопмент»	108002,5	Создание жилого комплекса, обеспечивающего комфортные условия проживания для широких слоев населения г. Казани	46,80	53,20
Строительство города-спутника Зеленый Дол (застройка территорий, прилегающих к автомагистрали Казань – Зеленодольск – Зеленый Дол)	ОАО «Ипотечное агентство Республики Татарстан»	64265,6	Создание уникального, первого в Татарстане города-спутника Зеленый Дол, имеющего развитую инфраструктуру и обеспечивающего комфортные условия проживания для широких слоев населения	32,00	68,00

Примечание: с/с – собственные средства, п/с – привлекаемые средства.