

# РЕСПУБЛИКА ТАТАРСТАН: СОЦИАЛЬНО-ЭКОНОМИЧЕСКОЕ РАЗВИТИЕ



ПРЕМЬЕР-МИНИСТР РЕСПУБЛИКИ ТАТАРСТАН

Рустам Нургалиевич Минниханов

Республика Татарстан расположена в центре Российской Федерации на Восточно-Европейской равнине в месте слияния крупнейших рек – Волги и Камы, граничит с республиками Башкортостан, Чувашия, Марий Эл и Удмуртия, Самарской, Ульяновской, Кировской и Оренбургской областями. На территории республики площадью 67,8 тыс. кв. км проживают 3,76 млн. человек (2,6% общей численности населения Российской Федерации), из них городского населения 2,8 млн. человек, сельского – 0,95 млн. человек. Согласно Конституции Республики Татарстан татарский и русский языки признаются равноправными государственными языками на всей ее территории. Численность трудовых ресурсов составляет 2,4 млн. человек (1,9% от трудовых ресурсов России), занятого населения – 1,8 млн. человек.

В состав республики входят 999 муниципальных образований, в том числе 2 городских округа, 43 муниципальных района, 38 городских поселений, 916 сельских поселений.

Столица Татарстана г. Казань – крупнейший промышленный, научный и культурный центр России, в котором проживает более 1100 тыс. человек.

Республика – лидер среди регионов Приволжского федерального округа по многим социально-экономическим показателям. По объемам валового регионального продукта Татарстан занимает первое место среди регионов Приволжского федерального округа и шестое в Российской Федерации. По объему продукции сельского хозяйства – входит в первую тройку регионов Российской Федерации.

Конкурентными преимуществами Татарстана являются выгодное географическое положение, богатые природные ресурсы, высококвалифицированные трудовые ресурсы, мощный промышленный и научный комплекс, развитая транспортная инфраструктура, устойчивая финансово-кредитная система.



## Промышленность и «человеческий капитал»

В 2007 году в республике улучшилась демографическая ситуация. Впервые с 2000 года произошел прирост численности населения, миграция не только компенсировала естественную убыль (превышение числа смертей над числом рождений), но и обеспечила рост численности населения. Естественная убыль населения впервые за последние годы сократилась более чем на 3 тыс. человек. Рождаемость возросла на 8,1%. Смертность снизилась на 0,8% и составила 13,0 человек на 1000 человек населения – самый низкий показатель за последние 8 лет (в среднем по Российской Федерации этот показатель составляет 14,7). Число жителей республики выросло на 2,7 тыс. человек и достигло к началу 2008 года 3763,2 тыс. человек. Средняя продолжительность жизни в Татарстане на три года больше, чем в среднем в Российской Федерации и составляет 69 лет (по Приволжскому федеральному округу – 66,5 года).

Основные показатели, характеризующие уровень жизни населения Республики Татарстан в 2007 году, свидетельствуют о сохранении положительных тенденций, сложившихся в последние годы в социальной сфере.

Важнейшая составляющая качества жизни – денежные доходы на душу населения, которые в 2007 году увеличились в номинальном выражении по сравнению с 2006 годом на 24,1% и составили 11 623,1 рубля. Реальные денежные доходы в 2007 году повысились по сравнению с 2006 годом на 15,0%.

Индикатор «уровень жизни населения» (соотношение среднедушевых денежных доходов и минимального потребительского бюджета) составил в 2007 году 1,84 против 1,6 в 2006 году.

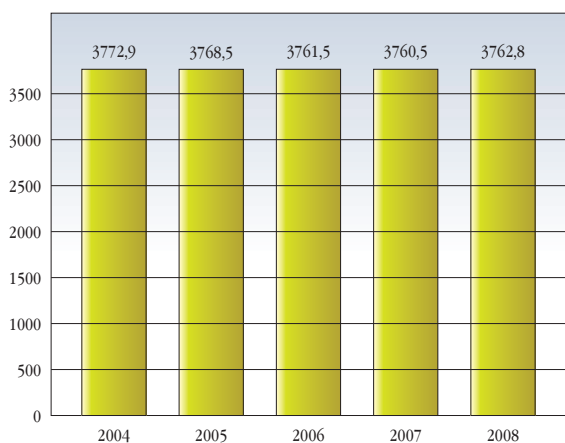
Покупательная способность населения (соотношение денежных доходов и прожиточного минимума на душу населения) в 2007 году выросла и условно позволила приобрести 3,7 набора прожиточного минимума.

Прожиточный минимум на душу населения в 2007 году достиг 3098 рублей в месяц, увеличившись по сравнению с предыдущим годом на 13,3%. Доля населения, имеющего доходы ниже уровня прожиточного минимума, сократилась с 9,9% в 2006 году до 8,5% в 2007 году (в РФ с 15,3% до 14,4%). Соотношение доходов 10% наиболее и наименее обеспеченного населения составило в 2007 году 14,75 раза (в 2006 году – 14,4 раза).

Номинальная начисленная среднемесячная заработная плата работников (включая малое предпринимательство) за 2007 год увеличилась по сравнению с 2006 годом на 30% и достигла 11463,6

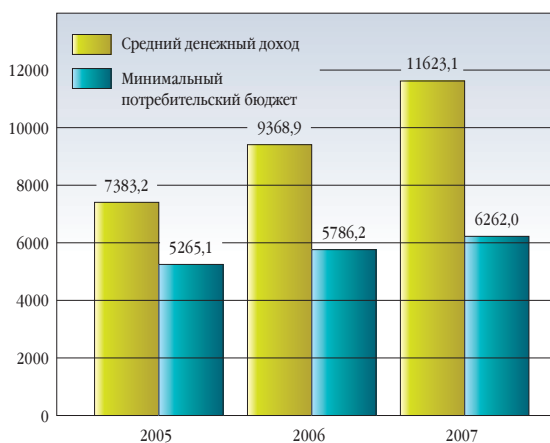


2



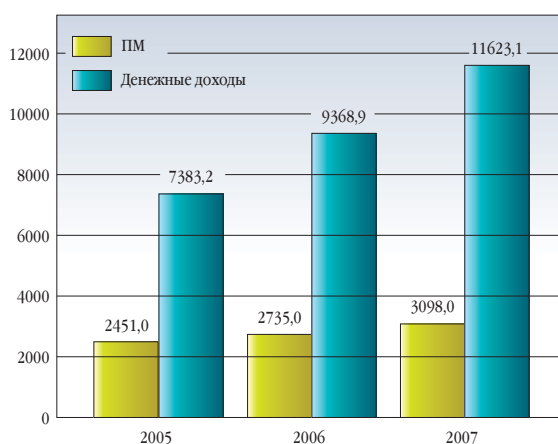
ДИНАМИКА ЧИСЛЕННОСТИ НАСЕЛЕНИЯ РЕСПУБЛИКИ ТАТАРСТАН (НА НАЧАЛО ГОДА), ТЫС. ЧЕЛОВЕК

3



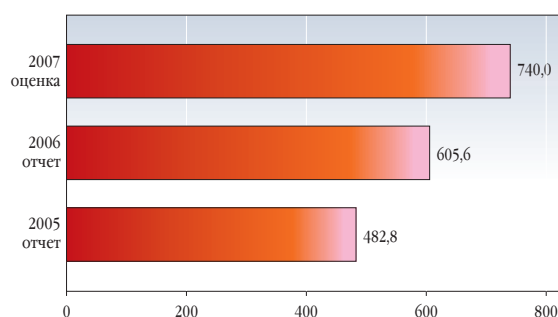
СРЕДНИЙ ДЕНЕЖНЫЙ ДОХОД НА ДУШУ НАСЕЛЕНИЯ И МПБ НА ЧЛЕНА ТИПОВОЙ СЕМЬИ В РТ, РУБЛЕЙ

4



ДЕНЕЖНЫЕ ДОХОДЫ И ПРОЖИТОЧНЫЙ МИНИМУМ НА ДУШУ НАСЕЛЕНИЯ В МЕСЯЦ, РУБЛЕЙ

5



ДИНАМИКА ВАЛОВОГО РЕГИОНАЛЬНОГО ПРОДУКТА, МЛРД. РУБЛЕЙ

рубля. Темп роста реальной заработной платы составил 120,5% (в 2006 году – 116,1%). В Российской Федерации среднемесячная заработная плата одного работающего – 13527 рублей и рост – 26,7%.

Высокие темпы роста заработной платы в республике наблюдались в таких видах экономической деятельности, как гостиничный и ресторанный бизнес (158%), рыболовство и рыбоводство (136,9%), строительство (134%), транспорт и связь (133%), сельское и лесное хозяйство (131,7%), обрабатывающие производства (131,1%).

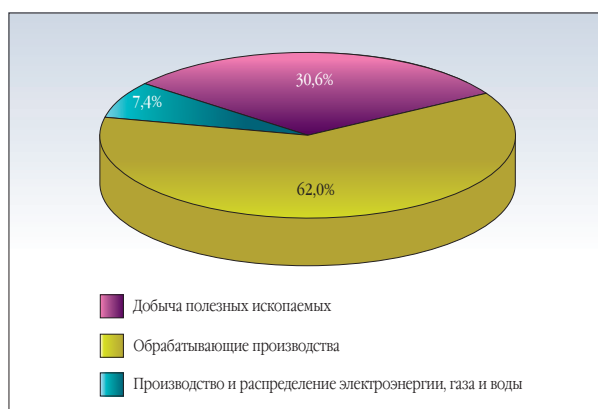
При этом наиболее высокий уровень заработной платы был зафиксирован в области добычи полезных ископаемых (19828,4 рубля), в сфере финансов (17104,7 рубля), в производстве и распределении электроэнергии, газа и воды (12133,0 рубля), а самой низкой зарплата была в сельском хозяйстве (3772,2 рубля).

Динамичный рост заработной платы обусловлен устойчивыми темпами экономического развития Татарстана, прежде всего промышленного производства, созданием стимулов к легализации заработной платы, индексацией тарифных ставок и повышением заработной платы бюджетникам.

В 2007 году заработная плата работников бюджетных организаций была неоднократно проиндексирована: с 1 мая были повышены на 10% тарифные ставки педагогам образовательных учреждений, с 1 сентября 2007 года на 25% увеличены тарифные ставки педагогам дошкольных образовательных учреждений и на 15% – для всех остальных бюджетников республики, увеличены также размеры компенсационных выплат с I по VI разряды единой тарифной сетки. С 1 октября 2007 года для работников бюджетных учреждений установлены персонали-

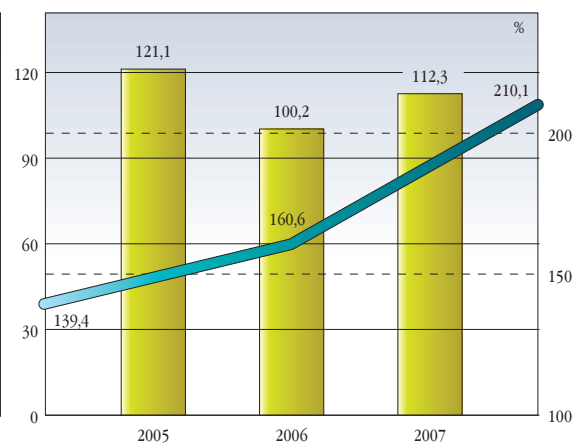


6



СТРУКТУРА ПРОМЫШЛЕННОСТИ РЕСПУБЛИКИ ТАТАРСТАН В 2007 ГОДУ

7



ДИНАМИКА ИНВЕСТИЦИЙ В ОСНОВНОЙ КАПИТАЛ, МЛРД. РУБЛЕЙ

Таблица 1

## СООТНОШЕНИЕ ОБЪЕМОВ ИНВЕСТИЦИЙ И ИННОВАЦИОННОЙ АКТИВНОСТИ

Регионы	Место в рейтинге по объемам инвестиций в основной капитал	Место в рейтинге по индексу инвестиций
Тюменская область	1	45
г. Москва	2	69
Московская область	3	19
г. Санкт-Петербург	4	15
Ямало-Ненецкий автономный округ	5	21
Краснодарский край	6	33
Республика Татарстан	7	55
Свердловская область	8	43
Республика Башкортостан	9	77
Ленинградская область	10	41

цированные адаптационные выплаты в сумме 771 рубля по каждому разряду до перевода бюджетных учреждений на отраслевые системы оплаты труда.

Среди регионов Приволжского федерального округа по уровню заработной платы и денежных доходов населения республика занимает третью позицию, уступая Самарской области и Пермскому краю.

В 2007 году объем валового регионального продукта Республики Татарстан составил, по оценке, 740 млрд. рублей.

Темп роста ВРП к уровню 2006 года составил 108,7% против 108,5% в 2006 году по сравнению с 2005 годом. К уровню 2000 года валовой региональный продукт увеличился в 1,6 раза в постоянных ценах, в России – в 1,56 раза.

В отраслевой структуре валового регионального продукта в 2007 году по сравнению с 2006 годом увеличился удельный вес строительства, торговли, сократился удельный вес промышленности, транспорта и связи.



Динамика производства валового регионального продукта в республике определяется динамикой развития реального сектора экономики, в первую очередь промышленного производства.

Промышленный профиль Республики Татарстан определяют нефтедобывающая, химическая и нефтехимическая промышленность, машиностроение, электроэнергетика, пищевая, легкая промышленность, промышленность строительных материалов, лесная и деревообрабатывающая промышленность. В 2007 году объем отгруженных товаров собственного производства, выполненных работ и услуг собственными силами достиг 743,2 млрд. рублей. Объем промышленного производства на душу населения по республике составил 197,6 тыс. рублей, что выше среднего значения как по Российской Федерации (138,0 тыс. рублей), так и по Приволжскому федеральному округу (142,0 тыс. рублей). Индекс промышленного производства в Республике Татарстан в 2007 году составил 108,8% к уровню 2006 года, что несколько выше аналогичного показателя 2006 года (108,1%) и значения по Российской Федерации в целом (106,3%).

В республике добывается 6,5% от российской добычи нефти, производится 18,5% российского производства грузовых автомобилей, 42% полиэтилена, 33% синтетического каучука, 29% автомобильных шин.

В структуре промышленности 62% составляют обрабатывающие производства, доля добычи полезных ископаемых – 30,6%, удельный вес производства электроэнергии, газа и воды – 7,4%.

Крупнейшими промышленными предприятиями республики являются ОАО «Татнефть» (г. Альметьевск), ОАО «КамАЗ» (г. Набережные Челны), ОАО «Нижнекамскнефтехим», ОАО «Нижнекамскшина» (г. Нижнекамск), ОАО «ТАИФ-НК», ОАО «Татэнерго», ОАО «Казаньоргсинтез», ОАО «Казанский вертолетный завод», ОАО «Нэфис Косметикс» (г. Казань), ОАО «Вамин Татарстан».

## Наука как основа инновационного развития

В Республике Татарстан активно развивается сфера научной и инновационной деятельности. Основное направление – создание «сектора знаний»: экспорт высококонкурентных изобретений, патентов, ноу-хау, научных исследований на внешний рынок. В результате активной реализации этой политики по индексу экономики знаний Республика Татарстан заняла третье место среди субъектов Российской Федерации, пропустив вперед лишь мегаполисы Москву и Санкт-Петербург.

Образовательную деятельность в республике осуществляют 34 высших учебных заведения и 53 филиала по 156 специальностям. Причем сегодня на 10 тыс. населения Татарстана приходится 606 студентов (в России – 514).

В республике имеются практически все элементы инновационной инфраструктуры, которые отличаются по видам деятельности, характеру и объему выполняемых функций, оказываемых услуг, способов поддержки инновационной сферы и включают в себя:

- сеть технопарков, промышленных парков, бизнес-инкубаторов;
- ГНО «Инвестиционно-венчурный фонд Республики Татарстан»;
- Стабилизационный залогово-страховой фонд Республики Татарстан;
- Закрытый паевой инвестиционный фонд «Региональный венчурный фонд инвестиций в малые предприятия в научно-технической сфере Республики Татарстан», осуществляющий свою деятельность в области высоких технологий.

Важным событием 2007 года стало открытие первой в России особой экономической зоны промышленно-производственного типа «Алабуга» на территории Елабужского муниципального района Республики Татарстан, призванной обеспечить благоприятные условия для привлечения российского и иностранного капитала, передовой техники, технологии, формирование производственной и предпринимательской инфраструктуры и улучшить социально-экономическую ситуацию в регионе. Специализацией особой экономической зоны является производство автокомпонентов,

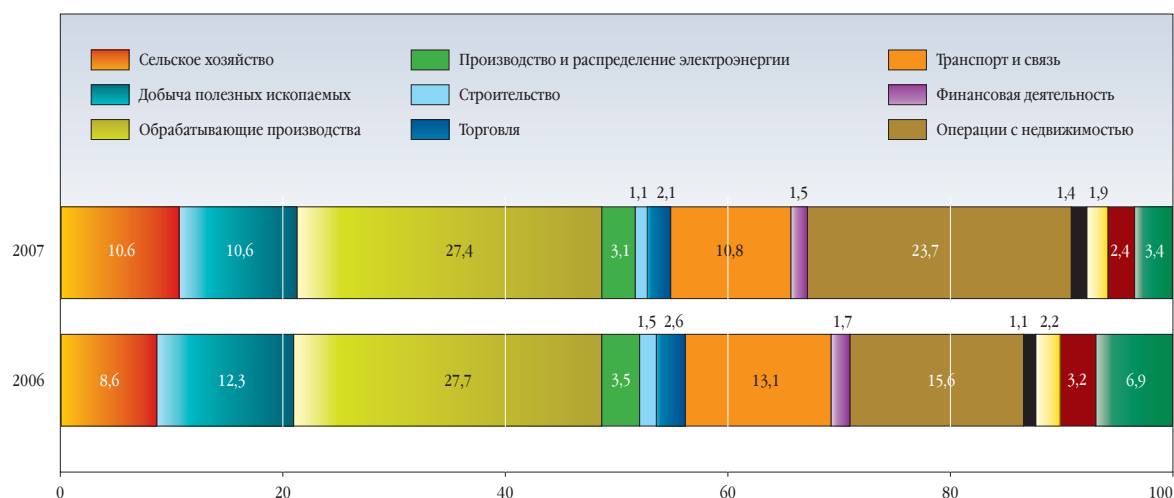


Таблица 2

**СТРУКТУРА ИНВЕСТИЦИЙ  
ПО ВИДАМ ЭКОНОМИЧЕСКОЙ ДЕЯТЕЛЬНОСТИ**

	2006	2007
Сельское хозяйство	6,2	10,6
Добыча полезных ископаемых	12,4	10,6
Обрабатывающие производства	27,3	27,4
Транспорт и связь	12,2	10,8
Операции с недвижимостью	18,5	23,7
Другие	23,4	16,9

8



СТРУКТУРА ИНВЕСТИЦИЙ В ОСНОВНОЙ КАПИТАЛ ПО ВИДАМ ЭКОНОМИЧЕСКОЙ ДЕЯТЕЛЬНОСТИ, в процентах к итогу

автомобилей, создание производств химической, нефтехимической, деревообрабатывающей промышленности, а также в перспективе – авиационной и фармацевтической отраслей.

Резидентами особой экономической зоны стали семь компаний: ООО «Северстальавто-Елабуга», ОАО «Полимализ», ООО «Роквул-Волга», ЗАО «Северстальавто-ИСУЗУ», ЗАО «Завод инженерного оборудования», ООО «П-Д Татнефть-Алабуга Стекловолокно», ООО «Септал».

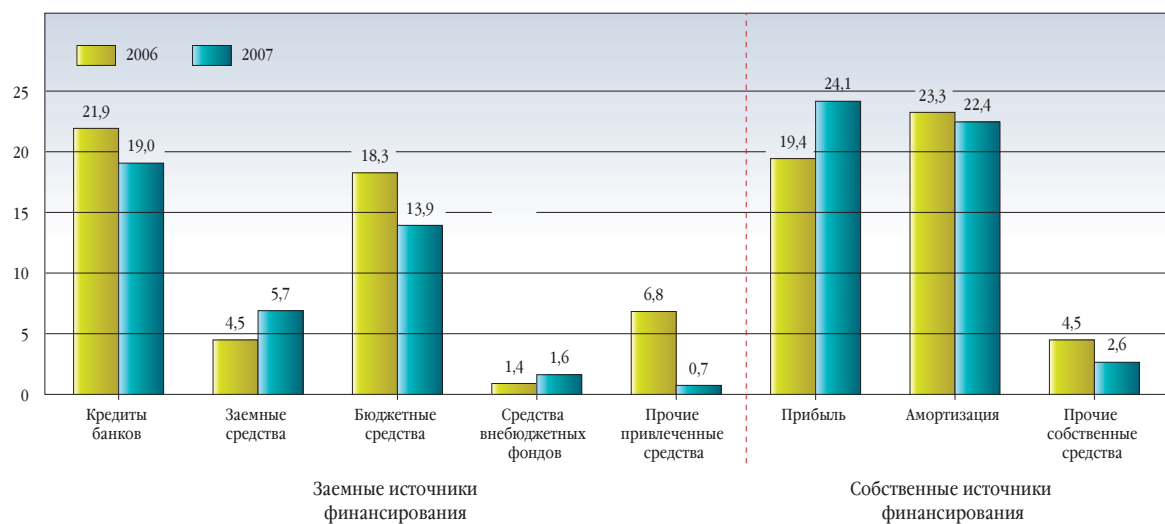
В 2007 году впервые в истории Республики Татарстан было построено более 2 млн. кв. м жилья. Общая площадь введенного жилья в 2007 году составила 2041,0 тыс. кв. м, что на 262,4 тыс. кв. м больше, чем в 2006 году. Ввод жилья на душу населения составил 0,54 кв. м. Из всего объема введенного жилья 1028 тыс. кв. м было построено предприятиями и организациями, 1013 тыс. кв. м – населением.

## Проекты и инвестиции

В Республике Татарстан реализован комплекс мер законодательного, организационного и исполнительного характера по активизации инвестиционной и инновационной деятельности в целях подъема экономики, повышения эффективности производства и решения социальных задач.



9



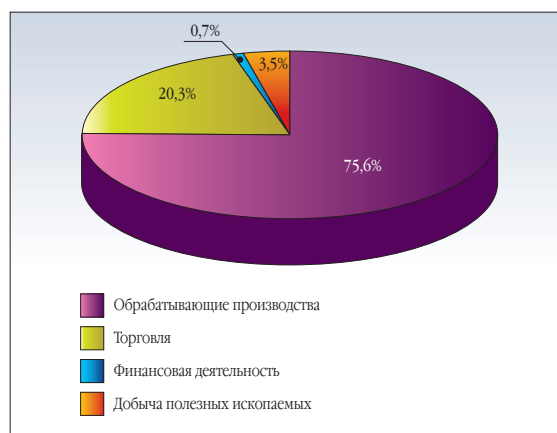
СТРУКТУРА ИНВЕСТИЦИЙ В ОСНОВНОЙ КАПИТАЛ ПО ИСТОЧНИКАМ ФИНАНСИРОВАНИЯ В 2007 ГОДУ  
(ПО КРУПНЫМ И СРЕДНИМ ПРЕДПРИЯТИЯМ И ОРГАНИЗАЦИЯМ)

10



СТРУКТУРА ИНВЕСТИЦИЙ, ПОСТУПИВШИХ ОТ ИНОСТРАННЫХ ИНВЕСТИТОРОВ В РЕСПУБЛИКУ ТАТАРСТАН ПО ВИДАМ ЭКОНОМИЧЕСКОЙ ДЕЯТЕЛЬНОСТИ В 2007 ГОДУ

11



СТРУКТУРА ПОСТУПИВШИХ ПРЯМЫХ ИНОСТРАННЫХ ИНВЕСТИЦИЙ В 2007 ГОДУ

В 2007 году уровень инвестиционной активности в экономике республики значительно увеличился, прирост инвестиций в основной капитал составил 12,3%, тогда как в 2006 году – 0,2%.

В развитие экономики и социальной сферы было инвестировано в основной капитал 210,1 млрд. рублей (с досчетом на малое предпринимательство, индивидуальное строительство и неформальную экономику). Уровень валового накопления вырос с 26,5% ВРП в 2006 году до 28,4% ВРП и несколько превысил среднероссийский уровень (27,8%). В рамках Федеральной адресной инвестиционной программы в 2007 году на стройки и объекты Республики Татарстан было получено 5,1 млрд. рублей.

По итогам 2007 года Татарстан занимает седьмое место среди субъектов Российской Федерации в рейтинге по объемам инвестиций в основной капитал. Но демонстрируя высокие объемные показатели инвестиционной деятельности, республика существенно отстает по характеристикам инвестиционной активности.

Так, в 2007 году по темпам роста инвестиций в основной капитал Татарстан занимал лишь 55-е место (112,3%), уступая при этом не только регионам Приволжского федерального округа, в которых масштабы инвестиционной деятельности невелики (в связи с чем темпы роста в них зачастую очень значительны, например Марий Эл (136,7%), Пензенская (130,1%) и Кировская (134,4%) облас-



Таблица 3

**СТРУКТУРА ИНВЕСТИЦИЙ, ПОСТУПИВШИХ ОТ ИНОСТРАННЫХ ИНВЕСТОРОВ  
В ЭКОНОМИКУ РЕСПУБЛИКИ ТАТАРСТАН**

	2005		2006		2007	
	Всего (тыс. долларов)	В % к итогу	Всего (тыс. долларов)	В % к итогу	Всего (тыс. долларов)	В % к итогу
Всего инвестиций	683649,3	100	483662,5	100	1679354,6	100
<i>в том числе:</i>						
прямые	54520,2	8,0	133971,0	27,7	417923,1	24,9
портфельные	1299,7	0,2	203256,9	42,0	27564,4	1,6
прочие	627829,4	91,8	146434,6	30,3	1233867,1	73,5

ти), но также и достаточно активным в инвестиционном отношении Республике Башкортостан и Самарской области, темпы роста инвестиций в которых составили соответственно 120,1% и 128,7%.

В 2007 году за счет привлеченных средств в республике финансировалось 50,9% инвестиций в основной капитал крупных и средних предприятий. Доля этого источника финансирования в общем объеме инвестиций по сравнению с 2006 годом уменьшилась на два процентных пункта. Удельный вес собственных средств предприятий и организаций, направленных на инвестиционные цели, составил 49,1%, объем их обеспечивался в основном за счет прибыли (49,0%) и амортизационных отчислений (45,7%).

В 2007 году в экономику Татарстана от иностранных инвесторов поступило 1679,4 млн. долларов (с учетом рублевого поступления, пересчитанного в доллары), что в 3,5 раза больше, чем в 2006 году. Причем из общего объема поступивших инвестиций 57,1% приходились на ОАО «Танеко».

Объем накопленных иностранных инвестиций в республике на 1 января 2008 года составлял 3187,8 млн. долларов.

В 2007 году наибольший объем иностранных инвестиций поступил в строительство (58%), в обрабатывающие производства – 29%, несколько меньше – в добычу полезных ископаемых (4,4%).

Структура поступивших иностранных инвестиций сложилась следующим образом: прямые инвестиции составили 417,9 млн. долларов с учетом пересчитанного рублевого поступления, или 24,9% от общего объема поступивших инвестиций; портфельные инвестиции – 27,6 млн. долларов (1,6%); прочие инвестиции (торговые кредиты, кредиты международных финансовых организаций, банковские вклады и прочие кредиты) – 1233,9 млн. долларов (73,5%).

Объем поступивших в 2007 году прямых иностранных инвестиций увеличился по сравнению с 2006 годом в 3,1 раза. Это стало результатом проводимой Правительством Республики Татарстан активной внешнеэкономической политики, направленной на развитие сотрудничества с ведущими зарубежными компаниями и финансово-экономическими структурами. Иностранные вложения от прямых инвесторов в 2007 году направлялись в основном в обрабатывающие производства (75,6%) и на развитие оптовой и розничной торговли (20,3%). Объем поступивших портфельных инвестиций в 2007 году уменьшился по сравнению с 2006 годом на 86,4%. Инвестиции в основном направлялись в производство пищевых продуктов (79,8%).

Объем прочих иностранных инвестиций увеличился в 8,4 раза, они были в основном направлены в строительство (79%) и химическое производство (12%).

В 2007 году в экономику Татарстана поступили иностранные инвестиции из 18 стран. Среди основных стран-инвесторов – Люксембург, Франция, Нидерланды. На них приходится 79,2% поступивших совокупных инвестиций. Надо отметить, что Республика Татарстан – один из наиболее благоприятных для инвестирования регионов Российской Федерации, что подтверждается данными международных рейтинговых агентств.



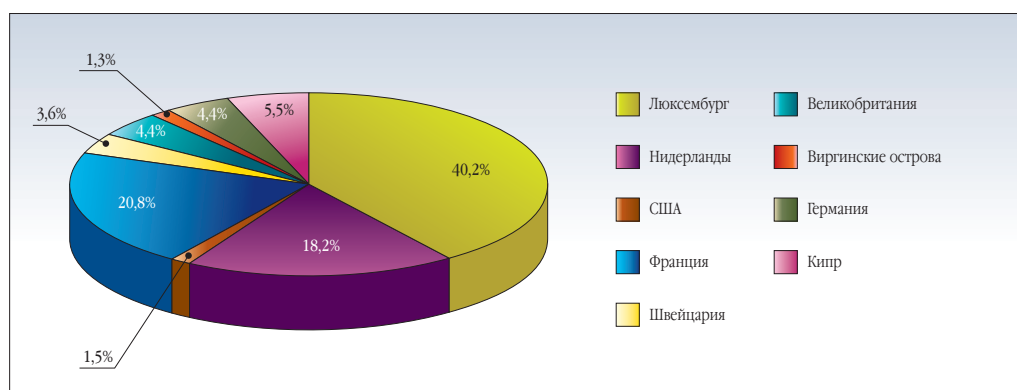


Таблица 4

## РЕЙТИНГ СОСТАВЛЯЮЩИХ ИНВЕСТИЦИОННОГО ПОТЕНЦИАЛА РЕСПУБЛИКИ

	Ранги составляющих (место среди регионов России)				
	2002/2003	2003/2004	2004/2005	2005/2006	2006/2007
Инвестиционный потенциал	10	8	8	10	10
Инвестиционный риск	5	6	5	9	7

12



СТРУКТУРА ИНОСТРАННЫХ ИНВЕСТИЦИЙ, ПОСТУПИВШИХ В ЭКОНОМИКУ РЕСПУБЛИКИ ТАТАРСТАН В 2007 ГОДУ, В ПРОЦЕНТАХ

За период 1998–2007 годов долгосрочный кредитный рейтинг Татарстана по обязательствам в иностранной валюте, устанавливаемый рейтинговым агентством Standard&Poor's, вырос с «SD» (выборочный дефолт) до «BB-», прогноз – «Позитивный».

Рейтинговое агентство Fitch Ratings Ltd присвоило долгосрочный рейтинг республике в иностранной валюте на уровне «BB+» – прогноз «Стабильный», а рейтинговое агентство Moody's присвоило рейтинг по заимствованиям в иностранной валюте на уровне «Ba1», прогноз – «Стабильный».

По данным исследований российского рейтингового агентства «Эксперт РА», по результатам 2006–2007 годов Татарстан занял седьмое место по интегральному инвестиционному риску и десятое место в ранге интегрального инвестиционного потенциала. В рейтингах составляющих инвестиционного потенциала российских регионов республика находится в десятке лидеров по производственному, потребительскому, трудовому, инновационному, финансовому, институциональному и туристическому потенциалам (табл. 4).

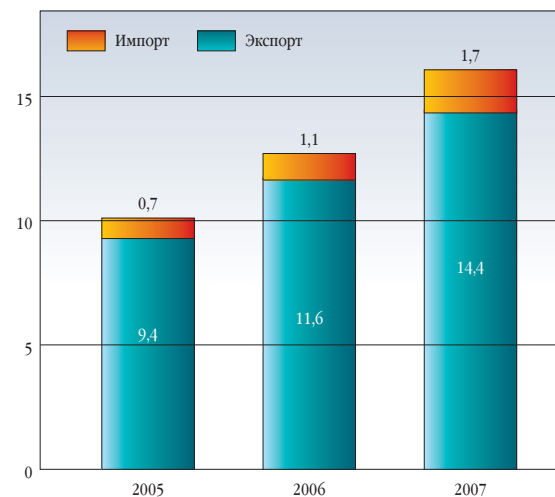
В целях повышения эффективности взаимодействия участников инвестиционной деятельности в республике разработан Инвестиционный меморандум Республики Татарстан, утвержденный постановлением Кабинета Министров Республики Татарстан от 05.03.2007 №77. Меморандум устанавливает основные приоритеты развития инвестиционной деятельности и является основой при разработке и утверждении планов инвестиционной деятельности внешних инвесторов, предприятий, банков, инвестиционных фондов, в том числе инвестиционных фондов развития муниципальных образований, научно-исследовательских и проектных организаций, органов государственной власти, муниципальных образований.

В настоящее время в республике реализуется более 200 инвестиционных проектов, среди которых можно отметить следующие крупные приоритетные проекты:

- «Комплекс нефтеперерабатывающих и нефтехимических заводов в г. Нижнекамске» (ОАО «Татнефть»). Реализация этого проекта позволит создать современный комплекс высокотехнологичных нефтеперерабатывающих и нефтехимических произ-



13



ВНЕШНЕТОРГОВЫЙ ОБОРОТ РЕСПУБЛИКИ ТАТАРСТАН,  
МЛРД. ДОЛЛАРОВ

водств, куда войдут: нефтеперерабатывающий завод с получением ароматических углеводородов мощностью 7 млн. тонн сырья в год, завод глубокой переработки нефти мощностью 3,5 млн. тонн мазута в год с установкой гидрокрекинга и комплексом переработки тяжелых остатков, нефтехимический завод по производству продукции на основе ароматических углеводородов мощностью 0,9 млн. тонн ароматических веществ в год и другие производства. В результате реализации проекта будут созданы современные объекты инфраструктуры Нижнекамского промышленного узла и 3000 новых рабочих мест. Его стоимость составит 116 320,2 млн. рублей.

– «Модернизация производства полиэтилена низкого давления и организация производства поликарбонатов» (ОАО «Казаньоргсинтез»). Реализация проекта позволит организовать на ОАО «Казаньоргсинтез» единственное в России производство сверхдефицитных пластмасс в виде поликарбонатов, на базе сырьевых потоков бисфенола-А собственного производства и окиси этилена. Стоимость проекта составит 21 555 млн. рублей.

– «Строительство установки по производству полипропилена мощностью 180 000 тонн в год и поэтапная модернизация производства этилена – этап I» (ОАО «Нижнекамскнефтехим»). Проект предусматривает организацию производства принципиально новой для республики продукции, способствует развитию предприятий среднего и малого бизнеса, занимающихся переработкой полимеров, поскольку позволит получать высококачественное сырье по более доступным ценам. Модернизация производства этилена с последующим наращением мощности обеспечит сырьем как собственные производства ОАО «Нижнекамскнефтехим», так и потребителей этилена Республики Татарстан. Стоимость проекта – 7559,6 млн. рублей.

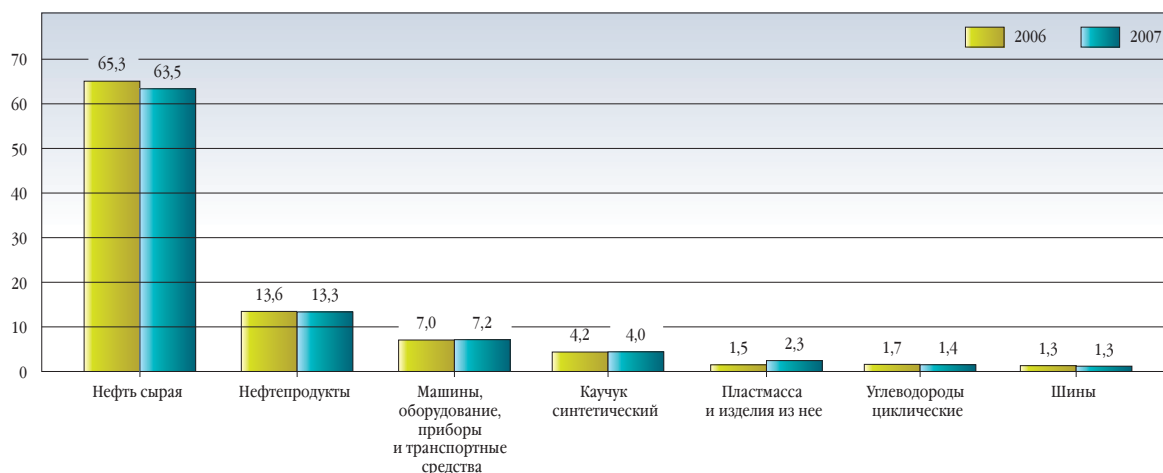
– «Организация производства автомобилей марок SSANG YONG и FIAT на ОАО «ЗМА». Стоимость проекта, реализуемого компанией «Северстальавто», составит 3750 млн. рублей. К 2010 году планируется довести выпуск легковых автомобилей до 185–190 тыс. штук.

– «Реконструкция производства холодильных приборов с переводом на изобутан R600a» (ФГУП «ПО «Завод имени Серго»). Реализация проекта стоимостью 564,4 млн. рублей позволит внедрить озонобезопасные технологии для обеспечения выпуска холодильных приборов с экологически безопасным эффективным хладагентом.

В Татарстане на практике реализована государственная поддержка инвесторов в виде предоставления налоговых льгот на реализацию приоритетных инвестиционных проектов. В соответствии с положениями законов республики «Об инвестиционной деятельности в Республике Татарстан», «О налоге на имущество организаций» и «О бюджете Республики Татарстан на очередной финансо-

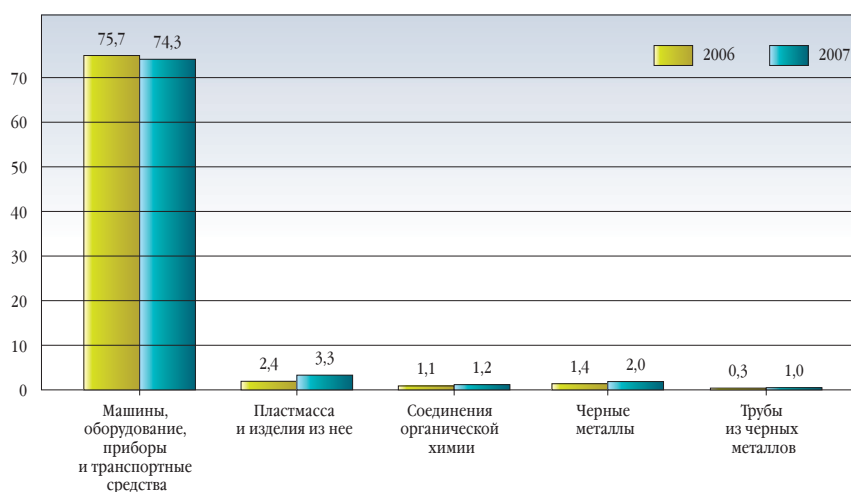


14



ВАЖНЕЙШИЕ ТОВАРЫ ЭКСПОРТА РЕСПУБЛИКИ ТАТАРСТАН, В ПРОЦЕНТАХ К ОБЩЕМУ ОБЪЕМУ ЭКСПОРТА

15



ВАЖНЕЙШИЕ ТОВАРЫ ИМПОРТА РЕСПУБЛИКИ ТАТАРСТАН, В ПРОЦЕНТАХ К ОБЩЕМУ ОБЪЕМУ ИМПОРТА

вый год» инвесторам, реализующим инвестиционные проекты, предусмотрено снижение ставки налога на прибыль, зачисляемого в бюджет Татарстана, до 13,5% и снижение налоговой ставки до 0,1% на имущество, вновь созданное или приобретенное организацией для реализации проекта. Данные льготы субъектам инвестиционной деятельности предоставляются на срок окупаемости проектов, но не могут превышать 7 лет, а в отрасли машиностроения налоговые льготы могут предоставляться на срок до 13 лет с момента начала инвестирования.

Порядок предоставления государственной поддержки регламентирован постановлениями Кабинета Министров Татарстана от 07.05.1999 №284 «Об утверждении Положения о порядке предоставления государственной поддержки предприятиям и организациям, реализующим инвестиционные проекты в Республике Татарстан» и от 24.07.2006 №377 «Об утверждении Положения о порядке и условиях заключения договора о реализации инвестиционного проекта между субъектом инвестиционной деятельности и Министерством экономики Республики Татарстан».

В 2007 году в соответствии с действующим законодательством Министерством экономики Республики Татарстан были заключены договоры о реализации инвестиционных проектов общей стоимостью более 160 млрд. рублей с 20 предприятиями. Объем налоговых льгот, предоставляемых на срок окупаемости проектов, составит около 10,4 млрд. рублей, при этом бюджетный эффект от их реализации будет порядка 45 млрд. рублей. Реализация проектов предусматривает создание более 9 тыс. новых рабочих мест.



## СПРАВОЧНО

В 2007 году:

- объем инвестиций в проекты составил более 30,6 млрд. рублей;
- предприятия воспользовались налоговыми льготами на общую сумму 282,1 млн. рублей;
- налоговые отчисления составили около 731 млн. рублей, что почти в 9 раз больше отчислений в 2006 году;
- созданы 2019 рабочих мест, что в 1,9 раза больше уровня предыдущего года.

Объем продукции, произведенной в 2007 году данными предприятиями, составил более 31 млрд. рублей.

В 2007 году в республике проводилась большая работа по подготовке заявок на получение государственной поддержки за счет средств Инвестиционного фонда Российской Федерации проектов: «Оснащение авиакомпаний России ближнемагистральными самолетами Ту-334», «Платная автомобильная дорога Алексеевское – Альметьевск», «Платная автомобильная дорога Шали – Сорочьи Горы с мостовым переходом через реку Кама у с. Сорочьи Горы», «Платная автомобильная дорога «Большое Казанское кольцо», «Свияжский межрегиональный мультимодальный логистический центр».

Для реализации инвестиционного проекта «Комплекс нефтеперерабатывающих и нефтехимических заводов в г. Нижнекамске» из Инвестиционного фонда Российской Федерации было предусмотрено выделение средств в размере 16,5 млрд. рублей. В 2007 году объем финансирования составил 14,9 млрд. рублей.

## Экспорт и импорт

Внешнеторговый оборот Республики Татарстан в 2007 году достиг 16,1 млрд. долларов, увеличившись на 26,8% по сравнению с 2006 годом, в том числе со странами дальнего зарубежья – 11,6 млрд. долларов (31,2%), со странами СНГ – 4,5 млрд. долларов (16,4%).

Основными факторами, обеспечившими рост оборота внешней торговли Татарстана, стали увеличение республиканского экспорта – рост по итогам 2007 года – 124,1%, а также рост импортных поставок – 155,1%. В общем объеме товарооборота на долю экспорта приходилось 89,4%, импорта – 10,6%. Коэффициент покрытия импорта экспортом в 2007 году составил 8,4, снизившись по сравнению с 2006 годом (10,5%). Экспортный спрос является важнейшим фактором роста ВРП, а его объем сопоставим с объемом конечного потребления домашних хозяйств. В 2007 году объем экспорта составил 49,6% от ВРП.

Сальдо внешнеторгового баланса Республики Татарстан традиционно положительно и имеет тенденцию к росту своего абсолютного значения (за счет опережающего роста объемов экспортных поставок над импортными). В 2007 году сальдо внешнеторгового оборота составило 12,7 млрд. долларов (в 2006 году – 10,5 млрд. долларов).

Главными факторами увеличения объемов экспорта и внешнеторгового оборота республики по-прежнему являются: высокий уровень спроса на сырьевые товары на внешних рынках, прежде всего на нефть и нефтепродукты, а также рост объемов экспортных поставок продукции высокой степени переработки (машинотехнической продукции, пластмасс, каучуков, шин и др.).

В 2007 году наблюдался рост стоимостных объемов экспорта всех основных республиканских товаров, в том числе продукции с высокой степенью переработки. Так, стоимостные объемы поставок пластмасс увеличились почти в два раза по сравнению с уровнем прошлого года, машинотехнической продукции – на 29%, каучуков – на 18,9%, шин – на 18,8%. Это оказало положительное влияние на увеличение удельного веса данных групп товаров в экспорте Татарстана.

Доля машинотехнической продукции в республиканском экспорте в 2007 году составила 7,2% (преимущественно за счет увеличения поставок грузовых автомобилей, частей и оборудования к ним), пластмассы и изделий из нее – 2,3%, углеводородов циклических – 1,4%, шин – 1,3%, цветных металлов – 0,2%. Вместе с тем в республиканском экспорте сохраняется высокий удельный вес нефти. Значительный рост мировых цен на нее позволил увеличить стоимостные объемы поставок за рубеж на 20,6%. Удельный вес нефти в структуре экспорта в 2007 году составил 63,5%.



Таблица 5

## ВНЕШНЕТОРГОВЫЙ ОБОРОТ РЕСПУБЛИКИ ТАТАРСТАН

	2006		2007		
	млн. долларов	в % к итогу	млн. долларов	в % к итогу	в % к 2006
Внешнеторговый оборот	12688,2	100	16087,1	100	126,8
<i>в том числе:</i>					
Экспорт	11589,3	91,3	14382,7	89,4	124,1
Импорт	1098,9	8,7	1704,4	10,6	155,1
<i>из него:</i>					
Страны вне СНГ	8865,4	100	11635,7	100	131,2
<i>в том числе:</i>					
Экспорт	8063,7	91,0	10248,9	88,1	127,1
Импорт	801,7	9,0	1386,8	11,9	173,0
Государства – участники СНГ	3822,8	100	4451,4	100	116,4
<i>в том числе:</i>					
Экспорт	3525,6	92,2	4133,8	92,9	117,3
Импорт	297,2	7,8	317,6	7,1	106,9

Импортные поставки играют значительно меньшую роль во внешней торговле республики, чем экспортные. Вместе с тем в последние годы отмечается устойчивый рост республиканского импорта. Значительный рост импорта в 2007 году (155,1%) стал следствием сложившейся конъюнктуры на мировых товарных рынках, а также роста внутреннего спроса, обусловленного увеличением доходов, создания новых производств и обновления основных фондов на республиканских предприятиях.

В 2007 году импорт из стран дальнего зарубежья увеличился в 1,7 раза и составил 1386,8 млн. долларов, из стран СНГ – на 6,9% и составил 317,6 млн. долларов. Удельный вес стран СНГ в импорте снизился до 18,6% (в 2006 году – 27%), стран дальнего зарубежья вырос с 73% до 81,4%.

На долю четырех стран – основных импортеров Республики Татарстан приходится свыше половины объема импортных поставок в республику (Германия – 23% республиканского импорта, Корея – 15%, Беларусь – 9,8%, Турция – 7,9%).

В 2007 году отмечался рост импорта по всем основным товарным группам. В его структуре первое место занимала машинотехническая продукция (74,3%). Рост стоимостных объемов импорта продукции машиностроения в 1,5 раза позволил данной группе товаров усилить свои лидирующие позиции.

Межрегиональная деятельность играет все большую роль в экономическом развитии республики. В первую десятку регионов, ведущих активную торгово-экономическую деятельность с республикой, входят гг. Москва и Санкт-Петербург, Республика Башкортостан, Челябинская, Самарская, Московская, Свердловская, Нижегородская, Тюменская и Ростовская области. На долю этих регионов приходится около 60% межрегионального оборота Республики Татарстан. В целом сотрудничество осуществляется с 81 регионом Российской Федерации, с 68 из них заключены межправительственные соглашения о торгово-экономическом сотрудничестве. Имеется также 21 подписанный протокол к межправительственным соглашениям с регионами России, по которым на регулярной основе ведется мониторинг.

Среди важных документов, подписанных в 2007 году, можно отметить:

- Соглашение между Правительством Республики Татарстан и администрацией Томской области о торгово-экономическом, научно-техническом и социально-культурном сотрудничестве;
- Протокол по реализации Соглашения между Правительством Республики Татарстан и администрацией Томской области о торгово-экономическом, научно-техническом и социально-культурном сотрудничестве;



- Соглашение между администрацией Томской области и Министерством образования и науки Республики Татарстан о сотрудничестве в научно-образовательной и инновационной сферах;
- Протокол к Соглашению между правительством Астраханской области и Правительством Республики Татарстан о торгово-экономическом, научно-техническом и социально-культурном сотрудничестве;
- Соглашение о сотрудничестве между Советом администрации Красноярского края и ОАО «КамАЗ» на 2007–2008 годы;
- Соглашение между правительством Ульяновской области и Правительством Республики Татарстан о торгово-экономическом, научно-техническом и социально-культурном сотрудничестве.

## Стратегия на будущее

Формированию позитивных тенденций в экономике Республики Татарстан способствует ряд обеспеченных предпосылок: рост промышленного производства, реальных денежных доходов населения, развитие торговли, благоприятная внешнеэкономическая конъюнктура и др. Достигнутый экономический уровень может в дальнейшем повышаться лишь при условии значительных инвестиций, связанных с расширением производственных мощностей на новой технологической и инновационной основе. Повышение конкурентоспособности экономики – также необходимое условие для экономического роста и повышения качества жизни людей.

Стратегические направления развития республики на долгосрочный период определены в Программе развития и размещения производительных сил Республики Татарстан на основе кластерного развития до 2020 года и на период до 2030 года. Программа направлена на сглаживание структурных сдвигов между видами экономической деятельности, внутри социальной сферы, в размещении производительных сил.

Ключевым направлением структурной перестройки республиканской экономики в прогнозный период станет ускоренное развитие отраслей нефтехимии и машиностроения, ориентированных на внешний и российский рынки. Предполагается организация и выход на проектные мощности высокотехнологичных производств (машиностроения, электроники, деревопереработки), создание в республике мощного транспортно-логистического центра, развитие высокоэффективного агрокомплекса, повышение степени диверсификации топливно-энергетического комплекса на основе применения современных технологий.

Удельный вес промышленности в ВРП снизится с 49% в 2007 году до 36,5% в 2030 году, при этом в структуре промышленности значительно увеличится доля машиностроения с 25,4% до 37,1%, пищевой промышленности – с 6% до 9,1%. Доля химии и нефтехимии в 2030 году составит 25,3%. Доля нефтедобычи снизится с 30,6% в 2007 году до 20,2% в 2030 году.

Возрастающий вклад в обеспечение устойчивого развития экономики республики и повышение благосостояния населения будет вносить быстро развивающаяся сфера услуг. В структуре экономики Республики Татарстан в 2030 году по сравнению с 2007 годом возрастет на 6,2% удельный вес строительства, на 6,4% – торговли, на 0,8% – транспорта и связи, социальной сферы, на 3,8% – жилищно-коммунального хозяйства и государственного управления.

В результате реализации Программы Республика Татарстан должна прочно занять свое место в числе наиболее экономически и социально развитых регионов Российской Федерации.