

ЭКОНОМИКА РОССИИ В 2003 ГОДУ



ПЕРВЫЙ ЗАМЕСТИТЕЛЬ МИНИСТРА ЭКОНОМИЧЕСКОГО
РАЗВИТИЯ И ТОРГОВЛИ РОССИЙСКОЙ ФЕДЕРАЦИИ

Иван Сергеевич Матеров

2003 год для российской экономики в целом был успешным. Продолжался *устойчивый ежемесячный и ежеквартальный рост* практически по всем основным экономическим показателям. По большинству показателей темпы роста выше, чем в 2002 году.

В 2003 году к предыдущему году рост ВВП составил, по оценке Минэкономразвития, 7,3%, объем промышленного производства увеличился на 7%.

Заметно повысилась инвестиционная активность в экономике, в том числе иностранных инвесторов в России. Рост инвестиций в 2003 году составил 12,5% против 2,6% в 2002 году. Прямые иностранные инвестиции в российскую экономику за январь–сентябрь 2003 года увеличились к соответствующему периоду предыдущего года на 77,3%. Продолжился рост реальных располагаемых денежных доходов и потребления населением товаров и услуг, причем также опережающими по отношению к динамике ВВП темпами. Впервые за последние годы рост производительности труда в промышленности превысил повышение реальной среднемесячной заработной платы.

С точки зрения *факторов экономического роста* ускорение роста в 2003 году обусловлено как высоким внешним спросом, связанным с благоприятной внешнеэкономической конъюнктурой для основных товаров российского экспорта (прежде всего высокими мировыми ценами на нефть), так и все большей трансформацией внешнего спроса во внутренний спрос, особенно инвестиционный.

По *внутригодовой динамике* экономический рост в текущем году отличается от предыдущего года. В 2002 году I квартал характеризовался конъюнктурным охлаждением (под влиянием ухудшения внешнеэкономической конъюнктуры и инвестиционной паузы, связанной с изменением условий налогообложения прибыли), в результате чего темпы роста за 1-е полугодие 2002 года оказались более скромными, чем за год в целом. Экономический рост в 2003 году был значительно более равномерным и характеризовался высокой ежеквартальной динамикой. Некоторое замедление

Таблица 1

ОСНОВНЫЕ ПОКАЗАТЕЛИ РАЗВИТИЯ ЭКОНОМИКИ
(в процентах к соответствующему периоду предыдущего года)

| | 2002 | | 2003 | |
|--|-----------------|----------------|-----------------|-------------------------|
| | январь– июнь | год в целом | январь– июнь | год в целом (оценка) |
| ВВП | 103,6 | 104,7 | 107,0 | 107,3 |
| Индекс потребительских цен к декабрю предыдущего года | 109,0 | 115,1 | 107,9 | 112,0 |
| Производство продукции промышленности | 103,2 | 103,7 | 106,8 | 107,0 |
| Производство продукции сельского хозяйства | 103,9 | 101,5 | 99,7 | 101,5 |
| Инвестиции в основной капитал | 102,5 | 102,6 | 111,9 | 112,5 |
| Реальные располагаемые денежные доходы населения | 111,6 | 109,9 | 114,5 | 114,5 |
| Оборот розничной торговли | 108,7 | 109,2 | 108,9 | 108,0 |
| Объем платных услуг населению | 104,1 | 103,7 | 105,2 | 105,1 |
| Экспорт товаров | 93,2 | 105,3 | 129,7 | 125,3 |
| Импорт товаров | 108,9 | 113,4 | 125,1 | 122,7 |

темпов роста, оцениваемых в целом за год, по сравнению с достигнутыми в 1-м полугодии 2003 года обусловлено поквартальным уменьшением положительного влияния «эффекта базы 2002 года».

В целом процесс экономического подъема продолжается пятый год подряд. При этом *по темпам экономического роста Россия опережает большинство стран мирового сообщества*, несмотря на начавшееся восстановление экономического роста в развитых странах.

Рост реального ВВП России продолжает опережать соответствующий показатель индустриально развитых стран. Прирост сезонно очищенного ВВП США за IV квартал 2003 года в годовом исчислении составил 4,0% в целом, в 2003 году прирост ВВП США составил 3,1%, значительно опережая темпы роста экономики Еврoзоны.

В условиях значительного положительного торгового сальдо и взвешенной бюджетной политики сохранялась *стабильность финансовой системы*. Снизились темпы инфляции. Оставалась стабильной и предсказуемой ситуация на валютном рынке. Своевременно погашался и обслуживался внешний государственный долг, несмотря на пик платежей в 2003 году. Впервые с начала реформ международным рейтинговым агентством Moody's повышен рейтинг России до инвестиционного уровня. Восстанавливалось доверие населения к отечественной банковской системе, включая частные банки.

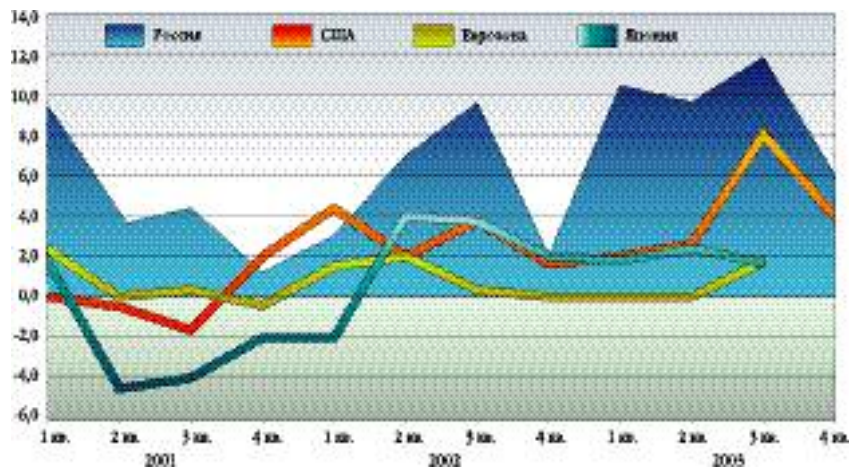
В течение года рост *валового внутреннего продукта*, с исключением сезонного и календарного факторов, по расчетам Минэкономразвития, составил 0,7% среднемесячно (в I квартале – 0,8%, II квартале – 0,75%, III квартале – 0,9%, в октябре–декабре – 0,5%).

Основной рост ВВП по счету использования происходит в 2003 году за счет увеличения инвестиций в основной капитал и потребления домашних хозяйств, а также экспорта, при темпах физических объемов импорта, опережающих темпы роста физических объемов экспорта.

В производстве основной вклад в рост ВВП в 2003 году вносят промышленность, строительство и отрасли, оказывающие рыночные услуги (транспорт, связь, торговля), при более сдержанной динамике сельского хозяйства и отраслей сферы нерыночных услуг. Вместе с тем в последние месяцы сельскохозяйственное производство характеризовалось высокими темпами роста.

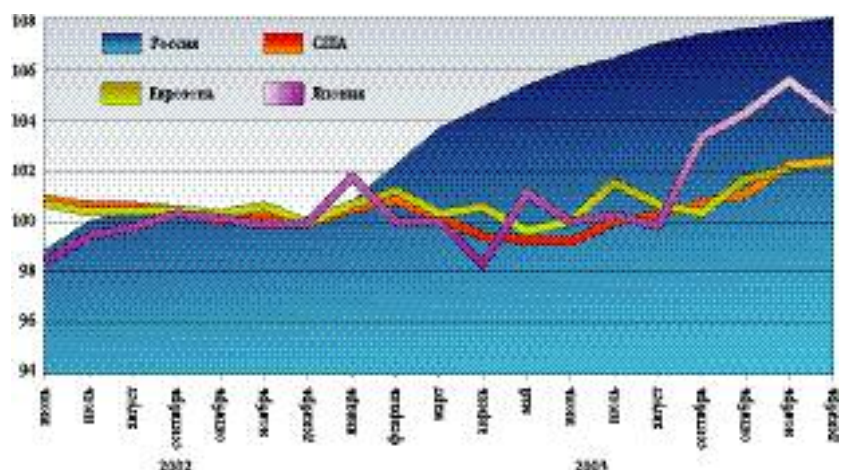
В январе–ноябре 2003 года динамика *промышленного производства* с исключением сезонной и календарной составляющей показывает восстановление устойчивой тенденции к росту после некоторого спада в октябре–ноябре предыдущего года.

1



РЕАЛЬНЫЙ ВВП (ПРИРОСТ В ПРОЦЕНТАХ К ПРЕДЫДУЩЕМУ ПЕРИОДУ В ГОДОВОМ ИСЧИСЛЕНИИ, СЕЗОННО СГЛАЖЕННЫЙ)

2



ИНДЕКС ПРОМЫШЛЕННОГО ПРОИЗВОДСТВА СЕЗОННО СГЛАЖЕННЫЙ (ДЕКАБРЬ 2002 ГОДА - 100%)

В последние месяцы происходило некоторое замедление темпа промышленного производства, очищенного от сезонного и календарного факторов: в июне и июле к предыдущему месяцу он составил 0,6%, в августе – 0,4%, в сентябре – 0,3%, в октябре, ноябре и декабре – 0,2%, тогда как среднемесячный прирост в январе–мае составлял от 0,8 до 1,3%.

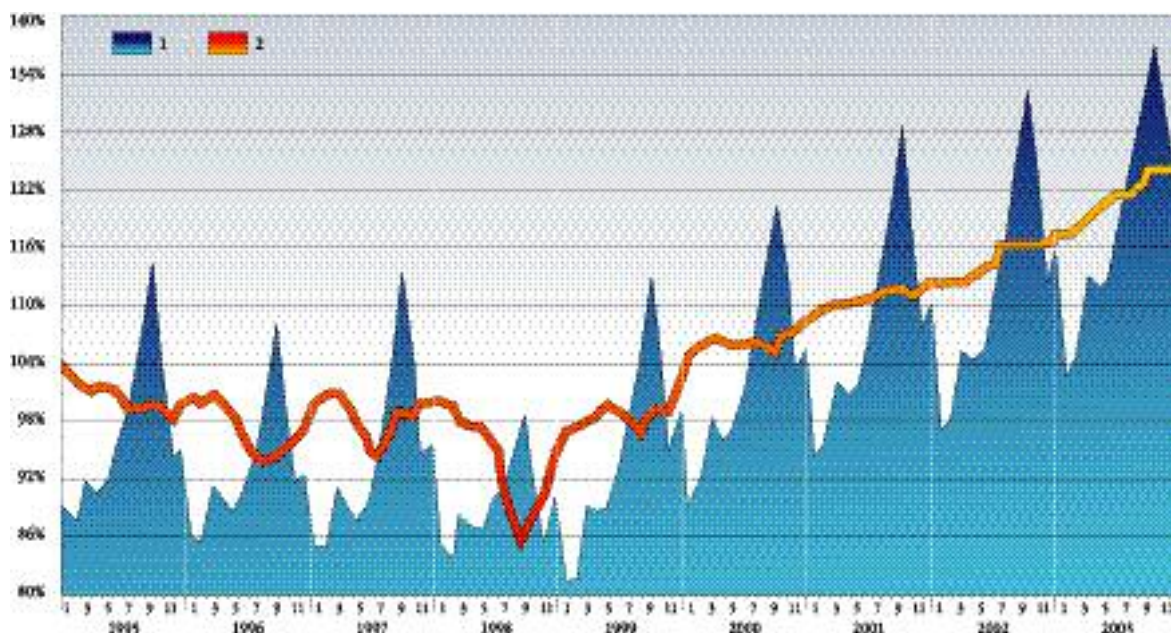
Промышленность не могла поддерживать высокие темпы роста производства в течение длительного времени, учитывая отсутствие серьезных качественных изменений в ее структуре. Ограничения в продуктивных производственных мощностях в топливной промышленности и металлургии, во многом определявших высокую общепромышленную динамику в начале года, обусловили переход к более умеренным темпам роста промышленного производства в последние месяцы.

В целом за 2003 год при общем росте объема промышленного производства к предыдущему году на 7,0% опережающие темпы роста ожидаются в топливной промышленности (на 9,3%), черной металлургии (на 8,9%), машиностроении и металлообработке (на 9,4%).

В 2003 году экспорт товаров составил, по оценке, 134,4 млрд. долл. США, или на 25,3% больше, чем в 2002 году. В 2003 году около 50% прироста стоимостного объема экспорта товаров, по оценке Банка России, было обеспечено за счет увеличения физического объема, и половина прироста – за счет фактора цен в условиях благоприятной ценовой конъюнктуры на мировых рынках энергоносителей и цветных металлов. Средняя цена на нефть сорта Urals в 2003 году, по данным Минэкономразвития, составила 27,3 долл. США за баррель (в том числе в I квартале 29,7 долл. США, II квартале – 24,4, III квартале – 27,2, IV квартале – 28,1) и превысила цену за соответствующий период 2002 года на 15,2%.

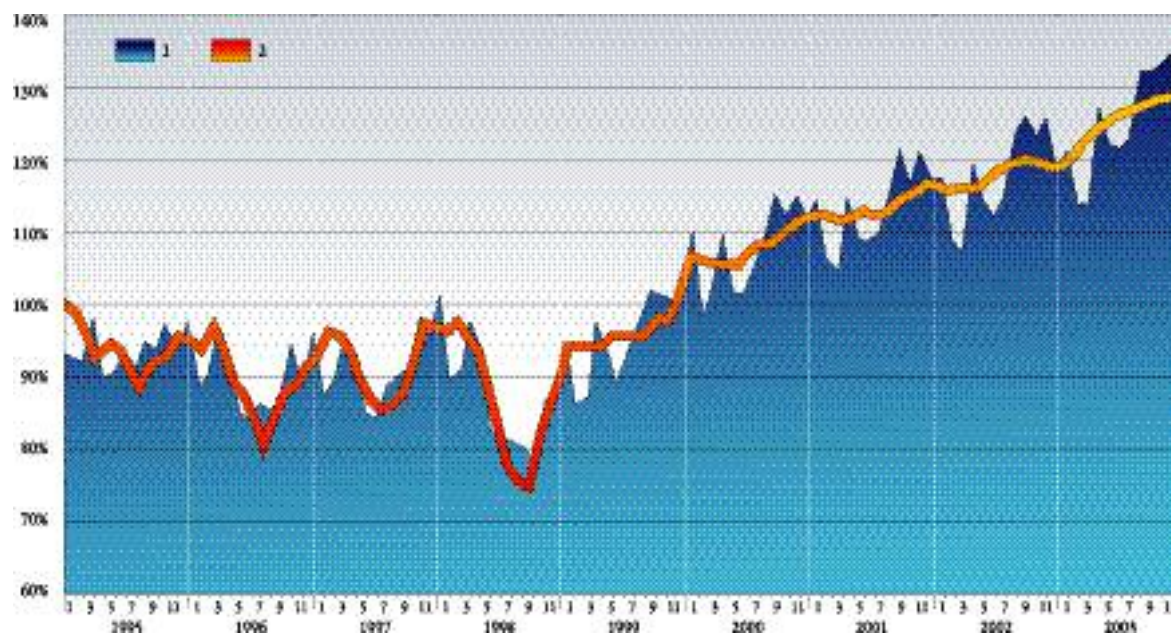
Вместе с тем в последние месяцы отмечается приостановка роста экспорта товаров с исключением сезонного и календарного факторов.

3



ДИНАМИКА ВВП С ИСКЛЮЧЕНИЕМ СЕЗОННОЙ И КАЛЕНДАРНОЙ СОСТАВЛЯЮЩИХ (2) И БЕЗ ИСКЛЮЧЕНИЯ (1), (ЯНВАРЬ 1995 ГОДА (2) – 100%)

4



ДИНАМИКА ПРОМЫШЛЕННОГО ПРОИЗВОДСТВА С ИСКЛЮЧЕНИЕМ СЕЗОННОЙ И КАЛЕНДАРНОЙ СОСТАВЛЯЮЩИХ (2) И БЕЗ ИСКЛЮЧЕНИЯ (1), (ЯНВАРЬ 1995 ГОДА (2) – 100%)

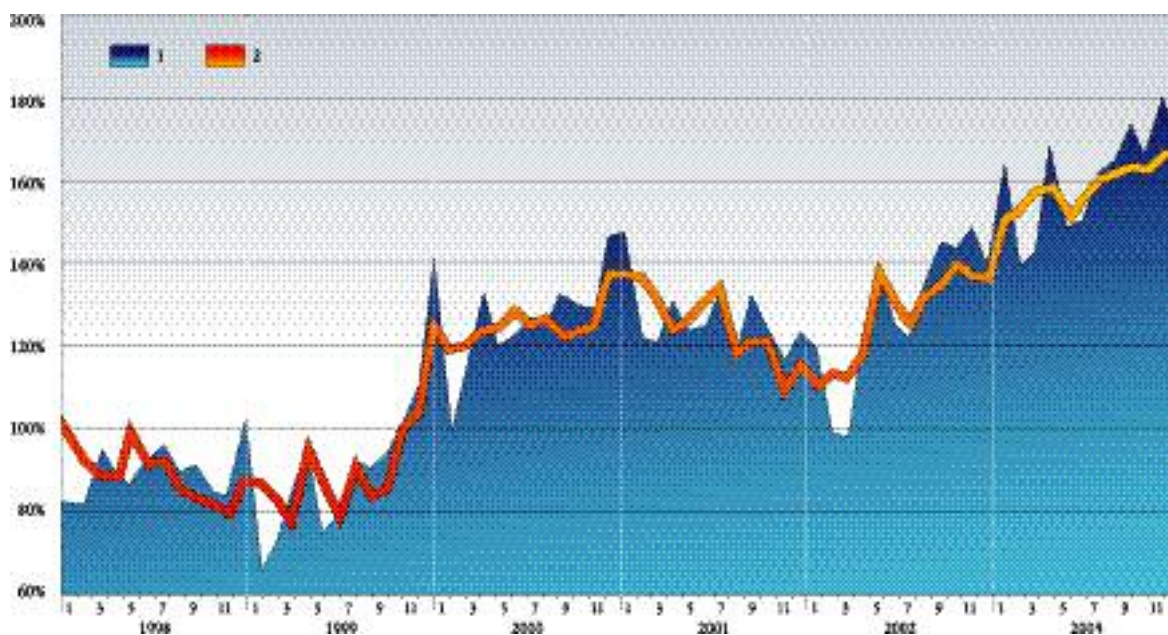
Дальнейший рост интенсивности экспорта сдерживается масштабами внешнего спроса и величиной пропускных способностей транспортных каналов.

В целом высокой динамикой характеризовался и *импорт товаров*. В целом за 2003 год импорт товаров составит, по оценке, 74,8 млрд. долл. США, или на 22,7% больше, чем в предыдущем году. Основной рост объема импорта произошел за счет увеличения физических объемов.

Несколько увеличилась доля импорта в структуре товарных ресурсов розничной торговли. В III квартале 2003 года она возросла на 1 процентный пункт по сравнению с соответствующим периодом 2002 года, составив 43%.

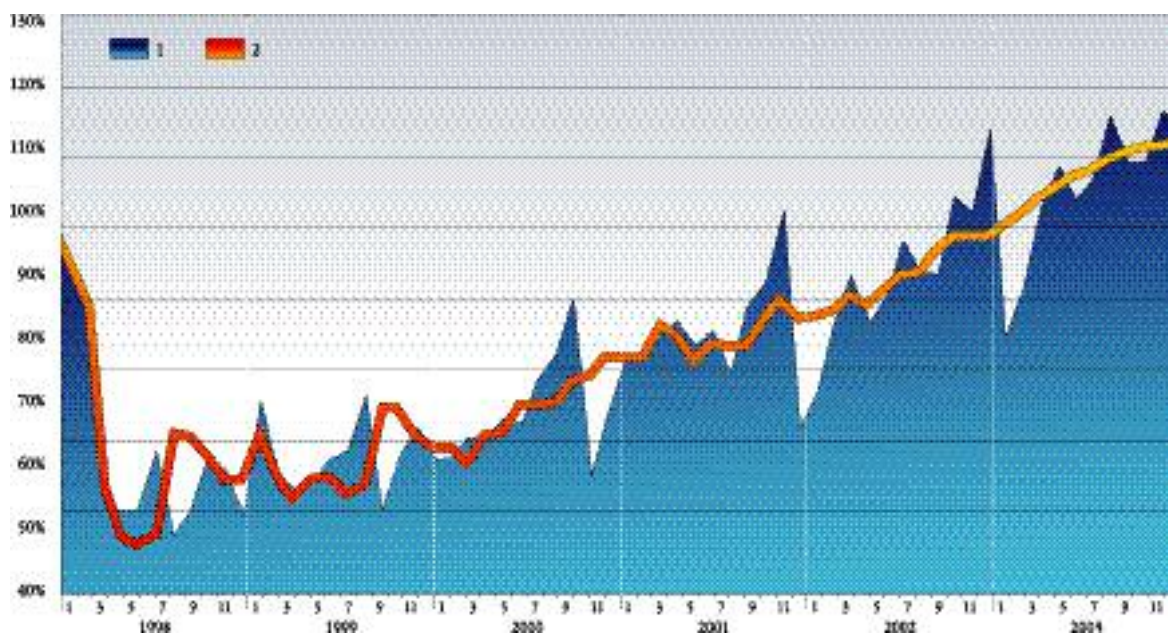
В последние месяцы рост импорта товаров с исключением сезонного и календарного факторов приостановился.

5



ДИНАМИКА ЭКСПОРТА ТОВАРОВ С ИСКЛЮЧЕНИЕМ СЕЗОННОЙ И КАЛЕНДАРНОЙ СОСТАВЛЯЮЩИХ (2) И БЕЗ ИСКЛЮЧЕНИЯ (1) (ДЕКАБРЬ 1997 ГОДА (2) – 100%)

6



ДИНАМИКА ИМПОРТА ТОВАРОВ С ИСКЛЮЧЕНИЕМ СЕЗОННОЙ И КАЛЕНДАРНОЙ СОСТАВЛЯЮЩИХ (2) И БЕЗ ИСКЛЮЧЕНИЯ (1) (ИЮЛЬ 1998 ГОДА (2) – 100%)

Высокой динамике импорта способствовали прежде всего рост доходов населения и предприятий и укрепление рубля. За 2003 год реальное укрепление курса рубля к доллару США, по оценке Минэкономразвития, составило 18,9% (декабрь к декабрю), в целом реальный эффективный курс рубля укрепился на 4,1%. Негативное влияние укрепления рубля на конкурентоспособность российских товаров перед импортными несколько смягчается относительно более благоприятной динамикой по отношению к евро – реальное снижение курса рубля к евро составило за 12 месяцев около 1,6% (при этом на еврозону приходится около трети импорта в Россию).

Внешнеторговое сальдо в текущем году в среднем за месяц составляет около 5 млрд. долл. США, что значительно выше, чем год назад, и сопоставимо с рекордным уровнем 2000 года.

7



ДИНАМИКА СРЕДНЕМЕСЯЧНЫХ РЕАЛЬНЫХ КУРСОВ РУБЛЯ (ЯНВАРЬ 1995 ГОДА – 100%)

8



ДИНАМИКА РЕАЛЬНЫХ РАСПОЛАГАЕМЫХ ДЕНЕЖНЫХ ДОХОДОВ НАСЕЛЕНИЯ С ИСКЛЮЧЕНИЕМ СЕЗОННОЙ И КАЛЕНДАРНОЙ СОСТАВЛЯЮЩИХ (2) И БЕЗ ИСКЛЮЧЕНИЯ (1) (ЯНВАРЬ 1995 ГОДА (2) – 100%)

Это обуславливает значительный прирост золотовалютных резервов Банка России, которые достигли на 1 января 2004 года – 76,9 млрд. долл. США.

Продолжается рост реальных *располагаемых денежных доходов населения*. В целом за год их рост составил 14,5%. Продолжается ежемесячный рост этого показателя с исключением сезонного и календарного факторов, в последние месяцы – на 1–1,9%.

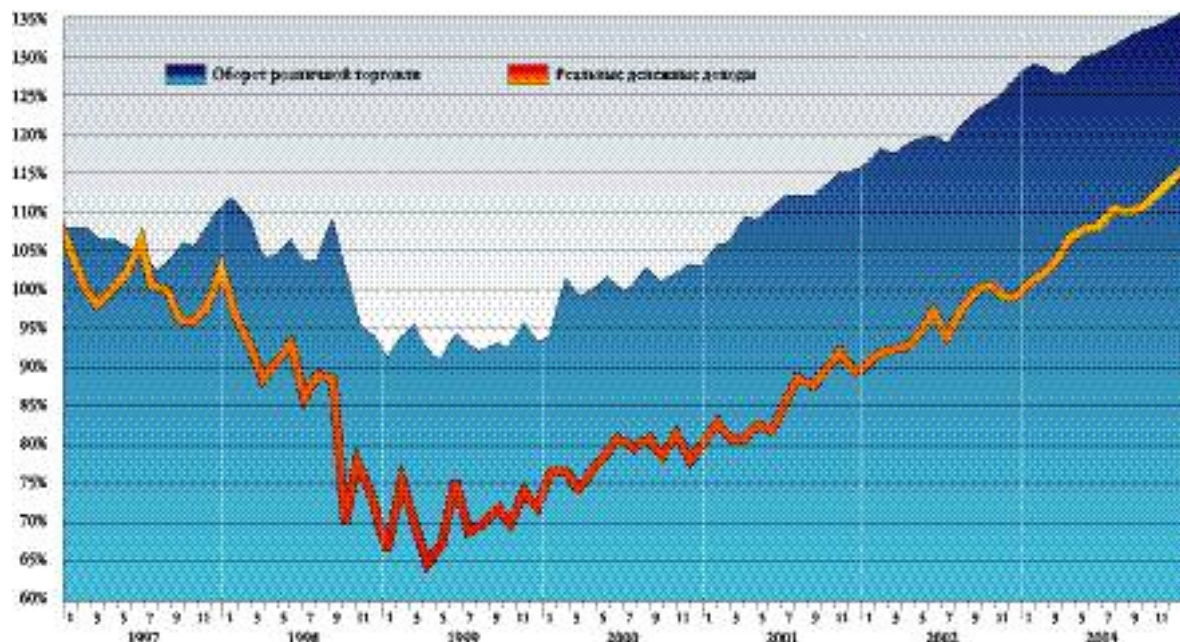
Оборот розничной торговли в 2003 году составил 108%. С исключением сезонного и календарного факторов среднемесячный рост в текущем году составляет около 0,4%. Более низкие темпы роста оборота розничной торговли по сравнению с темпами роста реальных доходов населения, отмеченные в текущем году, обусловлены повышением склонности населения к сбережениям в банковской системе и изменениями в структуре потребления в сторону более дорогих, прежде всего импортных, товаров.

9



ДИНАМИКА ОБОРОТА РОЗНИЧНОЙ ТОРГОВЛИ С ИСКЛЮЧЕНИЕМ СЕЗОННОЙ И КАЛЕНДАРНОЙ СОСТАВЛЯЮЩИХ (2) И БЕЗ ИСКЛЮЧЕНИЯ (1) (ЯНВАРЬ 1995 ГОДА (2) - 100%)

10

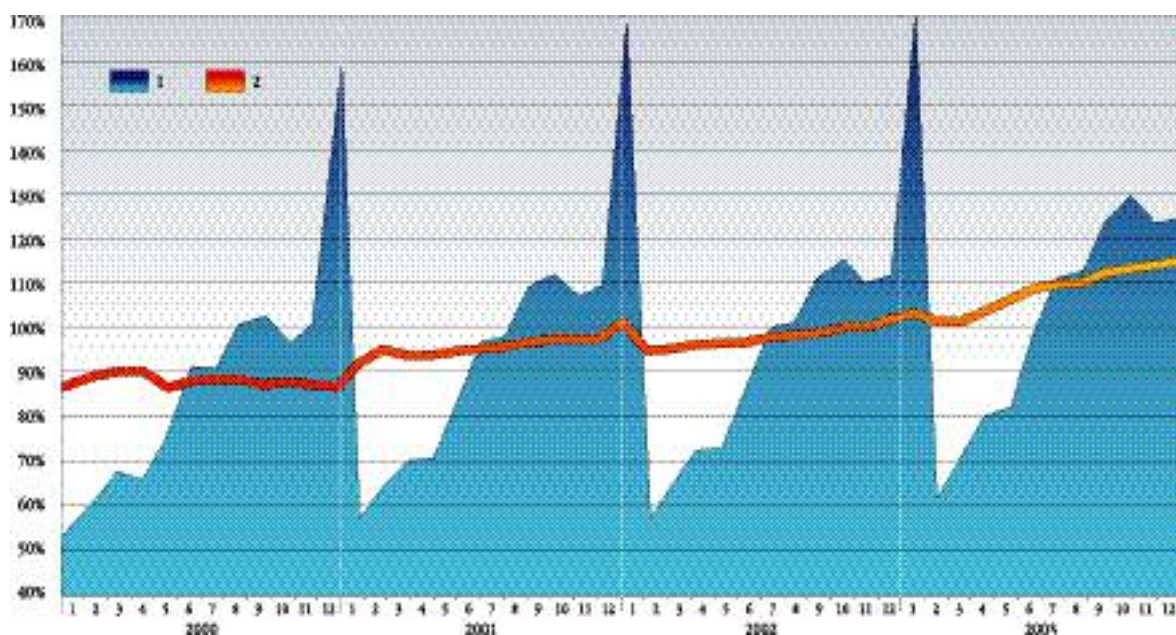


ДИНАМИКА ОБОРОТА РОЗНИЧНОЙ ТОРГОВЛИ И РЕАЛЬНЫХ РАСПОЛАГАЕМЫХ ДЕНЕЖНЫХ ДОХОДОВ НАСЕЛЕНИЯ (С ИСКЛЮЧЕНИЕМ СЕЗОННОЙ И КАЛЕНДАРНОЙ СОСТАВЛЯЮЩИХ) (ЯНВАРЬ 1995 ГОДА - 100%)

В 2003 году объем *инвестиций в основной капитал* к предыдущему году составил 112,5% против 102,6% в 2002 году. Инвестиционная активность в текущем году характеризуется более высокой динамикой, чем в предыдущем году. Основными факторами, определившими рост инвестиций, являлись прежде всего: высокие мировые цены на энергоресурсы, обеспечившие усиление инвестиционной активности в топливно-энергетических отраслях; падение доходности по рублевым финансовым инструментам, что стимулирует частных инвесторов вкладывать средства в реальный сектор экономики; улучшение финансового состояния предприятий; общая экономическая стабильность в стране.

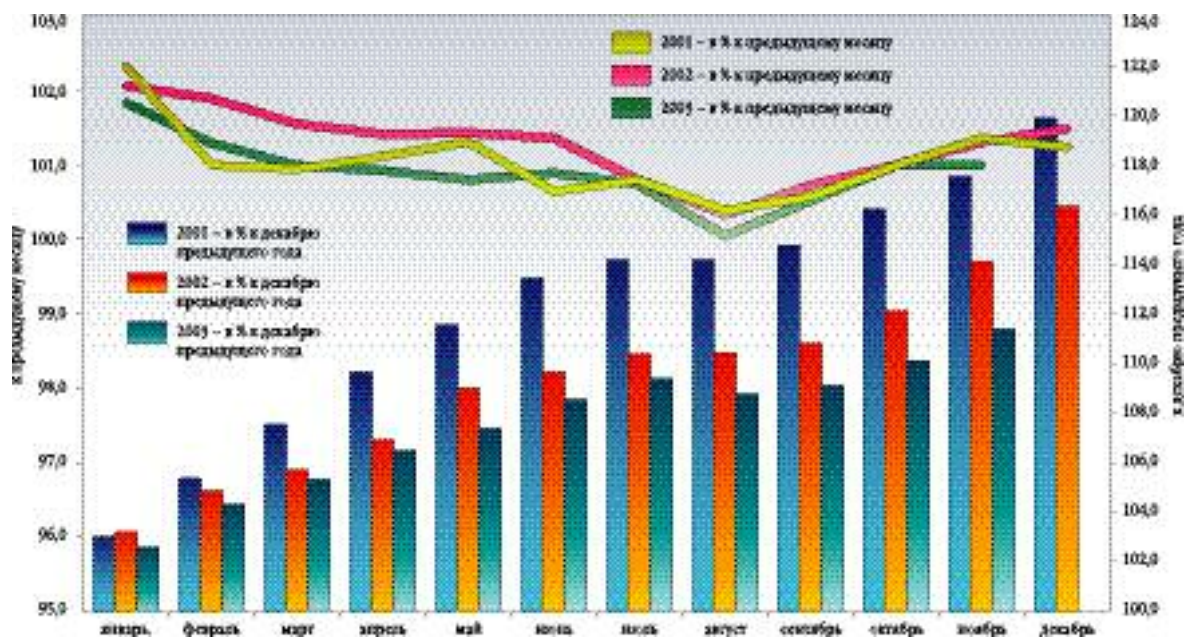
С точки зрения источников финансирования происходит некоторое повышение доли привлеченных средств, что отражает процессы постепенного укрепления и развития денежной сферы и финансовых институтов.

11



ДИНАМИКА ИНВЕСТИЦИЙ С ИСКЛЮЧЕНИЕМ СЕЗОННОЙ И КАЛЕНДАРНОЙ СОСТАВЛЯЮЩИХ (2) И БЕЗ ИСКЛЮЧЕНИЯ (1) (МАРТ 1996 ГОДА – 100%)

12



ИНДЕКСЫ ПОТРЕБИТЕЛЬСКИХ ЦЕН НА ТОВАРЫ И УСЛУГИ (В ПРОЦЕНТАХ)

Вместе с тем остается значительным невостребованный инвестиционный потенциал, который характеризуется большим разрывом между сбережениями, с одной стороны, и накоплениями и инвестициями – с другой. Этот разрыв в настоящее время составляет около 10% ВВП.

В текущем году снизились *темпы инфляции*.

За 12 месяцев 2003 года потребительские цены увеличились на 12,0% против 15,1% за 2002 год, причем замедление темпов инфляции проходит в условиях растущего платежеспособного спроса населения.

Вклад повышения цен и тарифов на платные услуги населению в темп инфляции за год составил 33%, или 3,9 процентных пункта. Вклад роста цен на продовольственные товары составил 42%, или 5,0 процентных пункта, на непродовольственные товары – 27% (3,3 процентных пункта).